

Rapporto Autovalutazione

Periodo di Riferimento - 2014/15

RAV Scuola - SAIC89700N

IST.COMPR. TEGGIANO

1 Contesto e risorse

1.1 Popolazione scolastica

1.1.a Status socio economico e culturale delle famiglie degli studenti

1.1.a.1 Livello medio dell'indice ESCS

1.1.a.1 Livello medio dell'indice ESCS - Anno Scolastico 2013-2014	
Istituto/Classe	Background familiare mediano
SAIC89700N	Medio Alto
SAEE89701Q	
V A	Medio Alto
SAEE89702R	
V A	Basso
SAEE89703T	
V A	Medio Alto
SAEE89704V	
V A	Medio Alto

1.1.b Studenti con famiglie economicamente svantaggiate

1.1.b.1 Percentuale di studenti con entrambi i genitori disoccupati

1.1.b.1 Percentuale di studenti con entrambi i genitori disoccupati Anno scolastico 2013-2014				
II Classe - Primaria				
Istituto/Indirizzo	Studenti svantaggiati (%)	CAMPANIA (%)	Sud (%)	ITALIA (%)
SAIC89700N	0.0	1.8	1.5	0.9

1.1.b.1 Percentuale di studenti con entrambi i genitori disoccupati Anno scolastico 2013-2014				
V Classe - Primaria				
Istituto/Indirizzo	Studenti svantaggiati (%)	CAMPANIA (%)	Sud (%)	ITALIA (%)
SAIC89700N	4.4	1.0	1.0	0.6

1.1.b.1 Percentuale di studenti con entrambi i genitori disoccupati Anno scolastico 2013-2014				
III Classe - Secondaria I Grado				
Istituto/Indirizzo	Studenti svantaggiati (%)	CAMPANIA (%)	Sud (%)	ITALIA (%)
SAIC89700N	0.0	1.0	0.9	0.6

Sezione di valutazione

Domande Guida
Qual e' il contesto socio-economico di provenienza degli studenti?
Qual e' l'incidenza degli studenti con cittadinanza non italiana?
Ci sono gruppi di studenti che presentano caratteristiche particolari dal punto di vista della provenienza socio economica e culturale (es. studenti nomadi, studenti provenienti da zone particolarmente svantaggiate, ecc.)?

Opportunità (Digitare al max 1500 caratteri)	Vincoli (Digitare al max 1500 caratteri)
La popolazione scolastica è prettamente locale e marginale è la presenza di alunni di altra cittadinanza. La ristrettezza del bacino di utenza assicura un rapporto stretto che assicura una diretta conoscenza dei bisogni degli stakeholders.	Il contesto socio economico di provenienza degli studenti è tipico di un territorio lontano dai centri urbani e a vocazione agricolo- artigianale. Le attività imprenditoriali sono marginali rispetto al potenziale e pertanto la maggior parte dei genitori prestano lavoro come dipendenti privati, lavoratori saltuari e/o a progetto. Questo stato non assicura una certa stabilità lavorativa per cui le economie domestiche spesso sono soggette a variazioni nelle entrate e mancano di una certa stabilità che possano assicurare serenità e fiducia nel futuro.

1.2 Territorio e capitale sociale

1.2.a Disoccupazione

1.2.a.1 Tasso di disoccupazione

1.2.a.1 Tasso di disoccupazione Anno 2014 - Fonte ISTAT			
Territorio			Tasso di disoccupazione %
ITALIA			12.6
	Nord ovest		9.2
		Liguria	10.8
		Lombardia	8.1
		Piemonte	11.2
		Valle D'Aosta	8.9
	Nord est		7.6
		Emilia-Romagna	8.3
		Friuli-Venezia Giulia	8
		Trentino Alto Adige	5.6
		Veneto	7.4
	Centro		11.3
		Lazio	12.5
		Marche	10
		Toscana	10.1
		Umbria	11.3
	Sud e Isole		20.6
		Abruzzo	12.5
		Basilicata	14.7
		Campania	21.7
		Calabria	23.4
		Molise	15.1
		Puglia	21.4
		Sardegna	18.6
		Sicilia	22.1

1.2.b Immigrazione

1.2.b.1 Tasso di immigrazione

1.2.b.1 Tasso di immigrazione Anno 2014 - Fonte ISTAT			
Territorio			Tasso di disoccupazione %
ITALIA			8.1
	Nord ovest		10.5
		Liguria	8.6
		Lombardia	11.3
		Piemonte	9.5
		Valle D'Aosta	7.2
	Nord est		10.7
		Emilia-Romagna	12
		Friuli-Venezia Giulia	8.7
		Trentino Alto Adige	9.1
		Veneto	10.4
	Centro		10.3
		Lazio	10.5
		Marche	9.4
		Toscana	10.3
		Umbria	11.1
	Sud e Isole		3.4
		Abruzzo	6.3
		Basilicata	2.9
		Campania	3.4
		Calabria	4.3
		Molise	3.2
		Puglia	2.7
		Sardegna	2.5
		Sicilia	3.1

Sezione di valutazione

Domande Guida
Per quali peculiarita' si caratterizza il territorio in cui e' collocata la scuola?
Quali risorse e competenze utili per la scuola sono presenti nel territorio?
Qual e' il contributo dell'Ente Locale di riferimento (Comune o Provincia) per la scuola e piu' in generale per le scuole del territorio?

Opportunità (Digitare al max 1500 caratteri)	Vincoli (Digitare al max 1500 caratteri)
Il territorio presenta un certo potenziale di sviluppo economico soprattutto nel settore agricolo e del turismo. Si confida nelle future politiche comunitarie per il lancio di questi comparti economici.	Sul territorio sono presenti associazioni che si fanno promotori dello sviluppo turistico/paesaggistico ma non trovano sostegno e collaborazione, anche di tipo economico, negli enti pubblici quali Comune e Regione. Pertanto la loro azione è episodica ed isolata e anche la scuola risente di questa dinamica.

1.3 Risorse economiche e materiali

1.3.a Finanziamenti all'Istituzione scolastica

1.3.a.1 Finanziamenti assegnati dallo Stato

Istituto:SAIC89700N Entrate Per Fonti di Finanziamento e Spesa Sostenuta (IMPORTI) A.S. 2013-2014									
Risorse assegnate da	Dettaglio Finanziamenti	Funzionamento generale	Spese Pulizia	Risorse per retribuzione accessoria	Risorse per supplenze brevi	Stipendi Personale di Ruolo	Stipendi Personale Supplente	Ampliamento Offerta Formativa	Totale
STATO	Gestiti dal Ministero	0,00	0,00	14.076,00	38.837,00	3.640.126,00	23.863,00	0,00	3.716.902,00
STATO	Gestiti dalla scuola	31.739,00	71.546,00	0,00	0,00	0,00	0,00	0,00	103.285,00
FAMIGLIE	Destinati alla scuola	2.833,00	0,00	0,00	0,00	0,00	0,00	0,00	2.833,00
FAMIGLIE	Viaggi di istruzione e mensa per alunni	16.732,00	0,00	0,00	0,00	0,00	0,00	0,00	16.732,00
COMUNE		0,00	0,00	0,00	0,00	0,00	0,00	0,00	0,00
UE		0,00	0,00	0,00	0,00	0,00	0,00	0,00	0,00
ALTRI PRIVATI		19.565,00	0,00	0,00	0,00	0,00	0,00	0,00	19.565,00

Istituto:SAIC89700N Entrate Per Fonti di Finanziamento e Spesa Sostenuta (PERCENTUALI) A.S. 2013-2014									
Risorse assegnate da	Dettaglio Finanziamenti	% Funzionamento generale	% Spese Pulizia	% Risorse per retribuzione accessoria	% Risorse per supplenze brevi	% Stipendi Personale di Ruolo	% Stipendi Personale Supplente	% Ampliamento Offerta Formativa	% Totale
STATO	Gestiti dal Ministero	0,0	0,0	0,4	1,0	94,3	0,6	0,0	96,3
STATO	Gestiti dalla scuola	0,8	1,8	0,0	0,0	0,0	0,0	0,0	2,7
FAMIGLIE	Destinati alla scuola	0,1	0,0	0,0	0,0	0,0	0,0	0,0	0,1
FAMIGLIE	Viaggi di istruzione e mensa per alunni	0,4	0,0	0,0	0,0	0,0	0,0	0,0	0,4
COMUNE		0,0	0,0	0,0	0,0	0,0	0,0	0,0	0,0
UE		0,0	0,0	0,0	0,0	0,0	0,0	0,0	0,0
ALTRI PRIVATI		0,5	0,0	0,0	0,0	0,0	0,0	0,0	0,5

1.3.b Edilizia e rispetto delle norme sulla sicurezza

1.3.b.1 Certificazioni

Certificazioni				
		Riferimento Provinciale %	Riferimento Regionale %	Riferimento Nazionale %
Validi	Nessuna certificazione rilasciata	16,2	21,1	23,4
	Certificazioni rilasciate parzialmente	59,2	51,9	55,3
	Tutte le certificazioni rilasciate	24,6	27	21,4
Situazione della scuola: SAIC89700N	Nessuna certificazione rilasciata			

1.3.b.2 Sicurezza edifici e superamento barriere architettoniche

Sicurezza edifici e superamento barriere architettoniche				
		Riferimento Provinciale %	Riferimento Regionale %	Riferimento Nazionale %
Validi	Nessun adeguamento	0,0	0,0	0,1
	Parziale adeguamento	87,3	82,4	77,5
	Totale adeguamento	12,7	17,6	22,4
Situazione della scuola: SAIC89700N	Parziale adeguamento			

Sezione di valutazione

Domande Guida
Qual e' la qualita' delle strutture della scuola (es. struttura degli edifici, raggiungibilita' delle sedi, ecc.)?
Qual e' la qualita' degli strumenti in uso nella scuola (es. LIM, pc, ecc.)?
Quali le risorse economiche disponibili?

Opportunità (Digitare al max 1500 caratteri)	Vincoli (Digitare al max 1500 caratteri)
Le strutture in uso sono dichiarate agibili dall'Ente proprietario, fruibili ed accoglienti. Le aule e i laboratori sono dotati di strumenti informatici all'avanguardia grazie alla gestione delle varie misure europee.	Mancanza delle certificazioni relative alle norme sulla sicurezza. La dislocazione territoriale dei vari plessi non è servita da collegamenti assicurati dall'ente locale ma a carico delle famiglie.

1.4 Risorse professionali

1.4.a Caratteristiche degli insegnanti

1.4.a.1 Tipologia di contratto degli insegnanti

Istituto:SAIC89700N - Tipologia di contratto degli insegnanti Anno scolastico 2014-2015					
	Insegnanti a tempo indeterminato		Insegnanti a tempo determinato		TOTALE
	N°	%	N°	%	
SAIC89700N	69	97,2	2	2,8	100,0
- Benchmark*					
SALERNO	15.035	91,5	1.391	8,5	100,0
CAMPANIA	80.591	89,0	9.965	11,0	100,0
ITALIA	652.021	84,1	123.333	15,9	100,0

1.4.a.2 Insegnanti a tempo indeterminato per fasce di età'

Istituto:SAIC89700N - Insegnanti a tempo indeterminato per fasce di età Anno scolastico 2014-2015									
	<35		35-44		45-54		55+		Totale
	N°	%	N°	%	N°	%	N°	%	TOTALE
SAIC89700N	-	0,0	8	11,6	27	39,1	34	49,3	100,0
- Benchmark*									
SALERNO	169	1,1	2.139	14,2	5.732	38,1	6.995	46,5	100,0
CAMPANIA	912	1,1	12.754	15,8	32.710	40,6	34.215	42,5	100,0
ITALIA	15.369	2,4	126.086	19,3	252.202	38,7	258.364	39,6	100,0

1.4.a.3 Titoli in possesso degli insegnanti a tempo indeterminato

Istituto:SAIC89700N - Tipologia di contratto degli insegnanti Anno scolastico 2014-2015 infanzia			
	Quota laureati	Quota diplomati	TOTALE
SAIC89700N	15,4	84,6	100,0

Istituto:SAIC89700N - Tipologia di contratto degli insegnanti Anno scolastico 2014-2015 primaria			
	Quota laureati	Quota diplomati	TOTALE
SAIC89700N	21,1	78,9	100,0

Istituto:SAIC89700N - Tipologia di contratto degli insegnanti Anno scolastico 2014-2015 secondaria			
	Quota laureati	Quota diplomati	TOTALE
SAIC89700N	76,5	23,5	100,0

1.4.a.4 Insegnanti a tempo indeterminato per anni di servizio nella scuola (stabilita')

Istituto:SAIC89700N - Fasce Anni di Servizio degli insegnanti Anno scolastico 2014-2015								
	Corrente Anno		Da 2 a 5 anni		Da 6 a 10 anni		Oltre 10 anni	
	N°	%	N°	%	N°	%	N°	%
SAIC89700N	8	14,0	15	26,3	8	14,0	26	45,6
- Benchmark*								
SALERNO	1.809	13,9	4.098	31,5	2.653	20,4	4.435	34,1
CAMPANIA	8.608	12,2	22.400	31,6	14.224	20,1	25.582	36,1
ITALIA	80.068	21,1	99.999	26,3	99.999	26,3	99.999	26,3

1.4.b Caratteristiche del Dirigente scolastico

1.4.b.1 Tipo di incarico del Dirigente scolastico

Tipo incarico del Dirigente scolastico - Anno Scolastico 2014-2015										
	Incarico effettivo		Incarico nominale		Incarico di reggenza		Incarico di presidenza		Nessun incarico di dirigenza attivo al 26/03/2015	
ISTITUTO	X									
- Benchmark*										
	N°	%	N°	%	N°	%	N°	%	N°	%
SALERNO	151	72,2	-	0,0	57	27,3	-	0,0	1	0,5
CAMPANI A	856	81,8	8	0,8	180	17,2	-	0,0	2	0,2
ITALIA	7.359	84,4	126	1,4	1.143	13,1	43	0,5	49	0,6

1.4.b.2 Anni di esperienza come Dirigente scolastico

Anni di esperienza come Dirigente scolastico				
		Riferimento Provinciale %	Riferimento Regionale %	Riferimento Nazionale %
Validi	Fino a 1 anno	0	0	10,9
	Da 2 a 3 anni	0	0	20
	Da 4 a 5 anni	8,5	4,3	1,5
	Più di 5 anni	91,5	95,7	67,7
Situazione della scuola: SAIC89700N	Piu' di 5 anni			

1.4.b.3 Stabilità del Dirigente scolastico

Stabilità del Dirigente scolastico				
		Riferimento Provinciale %	Riferimento Regionale %	Riferimento Nazionale %
Validi	Fino a 1 anno	31	21,8	27,3
	Da 2 a 3 anni	27,5	25,4	34,6
	Da 4 a 5 anni	14,8	14,6	8,8
	Più di 5 anni	26,8	38,2	29,3
Situazione della scuola: SAIC89700N	Piu' di 5 anni			

Sezione di valutazione

Domande Guida
Quali le caratteristiche socio anagrafiche del personale (es. età, stabilità nella scuola)?
Quali le competenze professionali e i titoli posseduti dal personale (es. certificazioni linguistiche, informatiche, ecc.)?

Opportunità (Digitare al max 1500 caratteri)	Vincoli (Digitare al max 1500 caratteri)
Il personale per oltre i 2/3 proviene dal territorio di riferimento e questo assicura una certa stabilità e continuità didattica nel tempo. Grazie alle opportunità formative offerte dai progetti europei, negli ultimi anni si è potuta assicurare la formazione nell'uso delle tecnologie applicate alla didattica.	L'età media del personale è superiore ai 50 anni e questo determina una certa reticenza all'innovazione e all'autoformazione. Le pratiche didattiche sono pressoché ancorate a schemi non sempre rispondenti alle nuove esigenze formative. Solo grazie all'autoformazione una minima parte dei docenti è in possesso di certificazioni linguistiche. Consistente il numero dei docenti che nella pratica didattica non si avvale delle competenze informatiche maturate durante i corsi che la scuola si è premurata di organizzare.

2 Esiti

2.1 Risultati scolastici

2.1.a Esiti degli scrutini

2.1.a.1 Studenti ammessi alla classe successiva

2.1.a.1 Studenti ammessi alla classe successiva Anno scolastico 2013/14 - Primaria										
	classe 1	% classe 1	classe 2	% classe 2	classe 3	% classe 3	classe 4	% classe 4	classe 5	% classe 5
SAIC89700N	45	100,0	50	100,0	41	100,0	58	100,0	46	100,0
- Benchmark*										
SALERNO	10.213	98,9	10.625	99,4	10.456	99,5	10.864	99,5	10.932	99,3
CAMPANIA	58.346	95,0	60.577	95,4	59.030	95,6	62.463	96,0	62.235	95,5
Italia	546.233	97,8	552.562	98,2	542.662	98,4	550.434	98,5	547.326	98,3

2.1.a.1 Studenti ammessi alla classe successiva Anno scolastico 2013/14 - Media				
	classe 1	% classe 1	classe 2	% classe 2
SAIC89700N	68	97,1	77	98,7
- Benchmark*				
SALERNO	11.041	96,7	11.006	97,0
CAMPANIA	63.041	93,1	62.455	93,7
Italia	537.065	93,2	537.625	93,7

2.1.a.2 Studenti diplomati per votazione conseguita all'esame

2.1.a.2 Studenti diplomati per votazione conseguita all'esame Anno scolastico 2013/14												
	6	7	8	9	10	Lode	6 (%)	7 (%)	8 (%)	9 (%)	10 (%)	Lode (%)
SAIC89700N	20	24	17	21	5	2	22,5	27,0	19,1	23,6	5,6	2,2
- Benchmark*												
SALERNO	2.936	3.248	2.520	1.905	752	422	24,9	27,6	21,4	16,2	6,4	3,6
CAMPANIA	18.549	17.886	13.837	10.162	4.262	1.650	28,0	27,0	20,9	15,3	6,4	2,5
ITALIA	152.904	152.473	121.664	88.143	29.866	14.025	27,3	27,3	21,8	15,8	5,3	2,5

2.1.b Trasferimenti e abbandoni

2.1.b.1 Studenti che hanno abbandonato gli studi in corso d'anno

2.1.b.1 Studenti che hanno abbandonato gli studi in corso d'anno Anno scolastico 2013/14 - Primaria										
	classe 1	% classe 1	classe 2	% classe 2	classe 3	% classe 3	classe 4	% classe 4	classe 5	% classe 5
SAIC89700N	-	0,0	-	0,0	-	0,0	-	0,0	-	0,0
- Benchmark*										
SALERNO	-	0,2	-	0,1	-	0,2	-	0,1	-	0,2
CAMPANIA	-	0,2	-	0,1	-	0,1	-	0,1	-	0,1
Italia	-	0,2	-	0,1	-	0,1	-	0,1	-	0,1

2.1.b.1 Studenti che hanno abbandonato gli studi in corso d'anno Anno scolastico 2013/14 - Media						
	classe 1	% classe 1	classe 2	% classe 2	classe 3	% classe 3
SAIC89700N	-	0,0	1	1,3	-	0,0
- Benchmark*						
SALERNO	-	0,2	-	0,5	-	0,5
CAMPANIA	-	0,4	-	0,8	-	0,7
Italia	-	0,2	-	0,4	-	0,5

2.1.b.2 Studenti trasferiti - in entrata - in corso d'anno

2.1.b.2 Studenti trasferiti - in entrata - in corso d'anno Anno scolastico 2013/14 - Primaria										
	classe 1	% classe 1	classe 2	% classe 2	classe 3	% classe 3	classe 4	% classe 4	classe 5	% classe 5
SAIC89700N	-	0,0	-	0,0	-	0,0	1	1,8	-	0,0
- Benchmark*										
SALERNO	244	2,4	169	1,6	157	1,5	148	1,4	117	1,1
CAMPANIA	1.747	2,9	1.330	2,1	1.117	1,8	1.035	1,6	809	1,3
Italia	10.959	2,0	9.269	1,7	8.203	1,5	7.974	1,4	5.778	1,0

2.1.b.2 Studenti trasferiti - in entrata - in corso d'anno Anno scolastico 2013/14 - Media						
	classe 1	% classe 1	classe 2	% classe 2	classe 3	% classe 3
SAIC89700N	-	0,0	-	0,0	-	0,0
- Benchmark*						
SALERNO	126	1,1	105	0,9	92	0,8
CAMPANIA	1.165	1,8	864	1,3	569	0,8
Italia	7.825	1,4	6.848	1,2	4.955	0,9

2.1.b.3 Studenti trasferiti - in uscita - in corso d'anno

2.1.b.3 Studenti trasferiti - in uscita - in corso d'anno Anno scolastico 2013/14 - Primaria										
	classe 1	% classe 1	classe 2	% classe 2	classe 3	% classe 3	classe 4	% classe 4	classe 5	% classe 5
SAIC89700N	2	4,7	-	0,0	-	0,0	1	1,8	-	0,0
- Benchmark*										
SALERNO	308	3,1	225	2,1	187	1,8	185	1,7	149	1,4
CAMPANIA	2.350	4,0	1.700	2,7	1.398	2,3	1.358	2,1	1.048	1,6
Italia	17.324	3,2	13.828	2,5	12.038	2,2	11.465	2,1	8.574	1,6


2.1.b.3 Studenti trasferiti - in uscita - in corso d'anno Anno scolastico 2013/14 - Media						
	classe 1	% classe 1	classe 2	% classe 2	classe 3	% classe 3
SAIC89700N	1	1,4	1	1,3	-	0,0
- Benchmark*						
SALERNO	206	1,8	168	1,5	121	1,0
CAMPANIA	1.574	2,4	1.280	2,0	743	1,1
Italia	12.192	2,2	11.240	2,0	8.152	1,4

Sezione di valutazione

Domande Guida
Quanti studenti non sono ammessi alla classe successiva e perché? Ci sono concentrazioni di non ammessi in alcuni anni di corso o indirizzi di studio per le scuole superiori?
Quanti sono gli studenti sospesi in giudizio nelle scuole superiori? I debiti formativi si concentrano in determinate discipline, anni di corso, indirizzi o sezioni?
I criteri di valutazione adottati dalla scuola (studenti non ammessi alla classe successiva, studenti con debiti formativi) sono adeguati a garantire il successo formativo degli studenti?
Quali considerazioni si possono fare analizzando la distribuzione degli studenti per fascia di voto conseguito all'Esame di Stato (es. una parte consistente si colloca nelle fasce più basse, ci sono distribuzioni anomale per alcune fasce, cosa emerge dal confronto con il dato medio nazionale)?
Quanti e quali studenti abbandonano la scuola e perché?

Punti di Forza (Digitare al max 1500 caratteri)	Punti di Debolezza (Digitare al max 1500 caratteri)
Bassissimo tasso, quasi nullo di alunni non ammessi alla classe successiva.	Si precisa che la percentuale riportata nella tabella degli abbandoni scolastici risulta non rispondente alla realtà in quanto è riferibile ai trasferimenti.

Rubrica di Valutazione	
Criterio di qualità: La scuola garantisce il successo formativo degli studenti.	Situazione della scuola
La scuola non riesce a garantire il successo formativo per tutti gli studenti: la scuola perde molti studenti nel passaggio da un anno all'altro, oppure c'è una percentuale anomala di trasferimenti o abbandoni, oppure ci sono concentrazioni anomale di non ammessi all'anno successivo e/o di abbandoni in alcuni anni di corso, sezioni, plessi o indirizzi di scuola. La distribuzione degli studenti per fasce di voto evidenzia una concentrazione eccessiva nelle fasce più basse.	1 - Molto critica
	2 -
La scuola perde alcuni studenti nel passaggio da un anno all'altro, ci sono alcuni trasferimenti e abbandoni. La distribuzione degli studenti per fasce di voto evidenzia una concentrazione anomala in alcune fasce.	3 - Con qualche criticità
	4 -
La scuola non perde studenti nel passaggio da un anno all'altro, tranne singoli casi giustificati. La distribuzione degli studenti per fasce di voto evidenzia una situazione di equilibrio.	5 - Positiva

		6 -
La scuola non perde studenti nel passaggio da un anno all'altro e accoglie studenti provenienti da altre scuole. La distribuzione degli studenti per fasce di voto evidenzia una situazione di equilibrio. I criteri di selezione adottati dalla scuola sono adeguati a garantire il successo formativo degli studenti.		7 - Eccellente

Motivazione del giudizio assegnato

La scuola non perde studenti nel passaggio da un anno all'altro in quanto si attiva per assicurare il successo formativo di ciascuno. La distribuzione degli studenti per fasce di voto evidenzia una situazione di equilibrio.

2.2 Risultati nelle prove standardizzate nazionali

2.2.a Risultati degli studenti nelle prove di italiano e matematica

2.2.a.1234 Punteggio in italiano e matematica

*Differenze nel punteggio rispetto a scuole con contesto socio-economico e culturale simile (ESCS)

Istituto: SAIC89700N - Risultati degli studenti nelle prove di italiano e matematica										
Livello Classe/Plesso/Class sse	Prova di Italiano					Prova di Matematica				
	Punteggio medio	Campania	Sud	ITALIA	Punt. ESCS (*)	Punteggio medio	Campania	Sud	ITALIA	Punt. ESCS (*)
		58,4	60,9	61,0			53,8	55,1	54,6	
2-Scuola primaria - Classi seconde	69,5	↑	↑	↑	6,6	68,2	↑	↑	↑	10,7
SAEE89701Q	59,7	n/a	n/a	n/a	n/a	71,5	n/a	n/a	n/a	n/a
SAEE89701Q - II A	59,7	↔	↔	↓	-4,0	71,5	↑	↑	↑	13,6
SAEE89702R	75,2	n/a	n/a	n/a	n/a	74,8	n/a	n/a	n/a	n/a
SAEE89702R - II A	75,3	↑	↑	↑	11,6	74,8	↑	↑	↑	16,8
SAEE89703T	71,9	n/a	n/a	n/a	n/a	64,0	n/a	n/a	n/a	n/a
SAEE89703T - II A	71,9	↑	↑	↑	8,1	64,0	↑	↑	↑	5,9
SAEE89704V	72,3	n/a	n/a	n/a	n/a	62,9	n/a	n/a	n/a	n/a
SAEE89704V - II A	72,3	↑	↑	↑	8,5	62,9	↑	↑	↑	4,8
		58,5	59,5	61,0			60,7	61,6	62,9	
5-Scuola primaria - Classi quinte	63,7	↑	↑	↑	2,2	62,9	↔	↔	↔	0,3
SAEE89701Q	57,9	n/a	n/a	n/a	n/a	57,5	n/a	n/a	n/a	n/a
SAEE89701Q - V A	57,9	↔	↓	↓	-4,7	57,5	↓	↓	↓	-6,3
SAEE89702R	69,8	n/a	n/a	n/a	n/a	63,0	n/a	n/a	n/a	n/a
SAEE89702R - V A	69,8	↑	↑	↑	7,2	63,0	↔	↔	↔	-0,7
SAEE89703T	69,1	n/a	n/a	n/a	n/a	63,8	n/a	n/a	n/a	n/a
SAEE89703T - V A	69,1	↑	↑	↑	6,4	63,9	↑	↑	↑	0,1
SAEE89704V	56,7	n/a	n/a	n/a	n/a	68,4	n/a	n/a	n/a	n/a
SAEE89704V - V A	56,7	↔	↓	↓	-6,0	68,4	↑	↑	↑	4,5
		56,2	57,3	61,4			52,2	53,6	57,3	
8-Scuola secondaria di I grado - Classi terze	64,4	↑	↑	↑	0,0	59,6	↑	↑	↑	0,0
SAMM89701P	64,4	n/a	n/a	n/a	n/a	59,6	n/a	n/a	n/a	n/a
SAMM89701P - III A	68,6	↑	↑	↑	0,0	64,0	↑	↑	↑	0,0
SAMM89701P - III B	65,6	↑	↑	↑	0,0	63,2	↑	↑	↑	0,0
SAMM89701P - III C	57,5	↔	↔	↓	0,0	53,6	↔	↔	↓	0,0
SAMM89701P - III D	65,4	↑	↑	↑	0,0	57,2	↑	↑	↔	0,0

2.2.b Livelli di apprendimento degli studenti

2.2.b.1 Alunni collocati nei diversi livelli in italiano e in matematica

2.2.b.1 Alunni collocati nei diversi livelli in italiano e in matematica										
Classe/Istituto/Ra gruppiamento geografico	Italiano					Matematica				
	Numero studenti Livello 1	Numero studenti Livello 2	Numero studenti Livello 3	Numero studenti Livello 4	Numero studenti Livello 5	Numero studenti Livello 1	Numero studenti Livello 2	Numero studenti Livello 3	Numero studenti Livello 4	Numero studenti Livello 5
SAEE89701Q - II A	1	4	2	4	1	0	1	0	1	10
SAEE89702R - II A	0	0	1	6	3	0	0	0	1	9
SAEE89703T - II A	1	1	1	8	5	0	3	3	4	5
SAEE89704V - II A	1	1	1	0	5	2	0	0	2	4
	% studenti Livello 1	% studenti Livello 2	% studenti Livello 3	% studenti Livello 4	% studenti Livello 5	% studenti Livello 1	% studenti Livello 2	% studenti Livello 3	% studenti Livello 4	% studenti Livello 5
SAIC89700N	6,5	13,0	10,9	39,1	30,4	4,4	8,9	6,7	17,8	62,2
Campania	29,5	14,4	12,1	14,2	29,8	27,4	22,6	12,1	14,4	23,5
Sud	25,3	13,1	12,8	15,6	33,3	24,9	22,3	11,4	15,8	25,4
Italia	25,1	12,7	13,1	16,2	32,9	24,3	23,3	12,1	16,4	23,9

2.2.b.1 Alunni collocati nei diversi livelli in italiano e in matematica										
Classe/Istituto/Ra gruppiamento geografico	Italiano					Matematica				
	Numero studenti Livello 1	Numero studenti Livello 2	Numero studenti Livello 3	Numero studenti Livello 4	Numero studenti Livello 5	Numero studenti Livello 1	Numero studenti Livello 2	Numero studenti Livello 3	Numero studenti Livello 4	Numero studenti Livello 5
SAEE89701Q - V A	2	5	2	0	3	4	2	4	0	2
SAEE89702R - V A	0	1	2	4	1	2	3	0	0	3
SAEE89703T - V A	0	1	6	5	3	0	6	1	5	1
SAEE89704V - V A	3	3	1	0	2	0	1	5	2	1
	% studenti Livello 1	% studenti Livello 2	% studenti Livello 3	% studenti Livello 4	% studenti Livello 5	% studenti Livello 1	% studenti Livello 2	% studenti Livello 3	% studenti Livello 4	% studenti Livello 5
SAIC89700N	11,4	22,7	25,0	20,5	20,5	14,3	28,6	23,8	16,7	16,7
Campania	25,3	22,0	15,6	19,2	17,9	24,1	23,4	17,6	17,4	17,4
Sud	23,7	21,5	15,8	19,5	19,6	22,4	22,3	19,3	17,4	18,6
Italia	20,7	20,2	17,3	20,8	21,0	19,3	21,8	20,4	19,1	19,4

2.2.b.1 Alunni collocati nei diversi livelli in italiano e in matematica										
Classe/Istituto/Ra gruppiamento geografico	Italiano					Matematica				
	Numero studenti Livello 1	Numero studenti Livello 2	Numero studenti Livello 3	Numero studenti Livello 4	Numero studenti Livello 5	Numero studenti Livello 1	Numero studenti Livello 2	Numero studenti Livello 3	Numero studenti Livello 4	Numero studenti Livello 5
SAMM89701P - III A	2	2	6	7	6	3	2	6	3	9
SAMM89701P - III B	1	3	6	5	5	1	5	5	2	7
SAMM89701P - III C	5	6	3	4	3	5	7	4	3	2
SAMM89701P - III D	4	3	5	4	5	6	3	3	2	7
	% studenti Livello 1	% studenti Livello 2	% studenti Livello 3	% studenti Livello 4	% studenti Livello 5	% studenti Livello 1	% studenti Livello 2	% studenti Livello 3	% studenti Livello 4	% studenti Livello 5
SAIC89700N	14,1	16,5	23,5	23,5	22,4	17,6	20,0	21,2	11,8	29,4
Campania	28,9	23,1	17,9	15,3	14,9	29,2	25,3	17,9	12,1	15,4
Sud	27,0	20,6	19,0	16,9	16,5	27,9	24,1	17,7	13,1	17,2
Italia	19,2	20,0	19,8	19,7	21,3	20,9	22,8	18,7	15,6	21,9

2.2.c Variabilità dei risultati fra le classi

2.2.c.1 Varianza interna alle classi e fra le classi

2.2.c.1 - Variabilità dei punteggi TRA le classi e DENTRO le classi - Italiano e Matematica - Scuola primaria - Classi seconde				
Istituto/Raggruppamento geografico	TRA_ita (%)	DENTRO_ita (%)	TRA_mat (%)	DENTRO_mat (%)
SAIC89700N	17,2	82,8	17,4	82,6
- Benchmark*				
Sud	9,3	90,7	15,9	84,1
ITALIA	8,4	91,6	10,6	89,4


2.2.c.1 - Variabilità dei punteggi TRA le classi e DENTRO le classi - Italiano e Matematica - Scuola primaria - Classi quinte				
Istituto/Raggruppamento geografico	TRA_ita (%)	DENTRO_ita (%)	TRA_mat (%)	DENTRO_mat (%)
SAIC89700N	17,3	82,7	6,8	93,2
- Benchmark*				
Sud	10,8	89,2	15,4	84,6
ITALIA	8,7	91,3	12,4	87,6

Sezione di valutazione

Domande Guida
Quali risultati raggiunge la scuola nelle prove standardizzate nazionali di italiano e matematica?
La scuola riesce ad assicurare esiti uniformi tra le varie classi? Il livello raggiunto dagli studenti nelle prove INVALSI e' ritenuto affidabile - conoscendo l'andamento abituale delle classi - oppure c'e' il sospetto di comportamenti opportunistici (cheating)?
Le disparità a livello di risultati tra gli alunni meno dotati e quelli più dotati sono in aumento o in regressione nel corso della loro permanenza a scuola?
Queste disparità sono concentrate in alcune sedi, indirizzi o sezioni?

Punti di Forza (Digitare al max 1500 caratteri)	Punti di Debolezza (Digitare al max 1500 caratteri)
Situazione pressochè omogenea in tutti i plessi costituenti il comprensivo.	Quanto riportato non trova piena rispondenza a quanto rilevabile nei fatti. La dislocazione spaziale dei punti di erogazione del servizio scolastico e la non contemporaneità della somministrazione spesso sono causa di disparità di condizioni.

Rubrica di Valutazione	
Criterio di qualità: La scuola assicura l'acquisizione dei livelli essenziali di competenze (misurate con le prove standardizzate nazionali) per tutti gli studenti.	Situazione della scuola
Il punteggio di italiano e/o matematica della scuola alle prove INVALSI e' inferiore rispetto a quello di scuole con background socio-economico e culturale simile. I punteggi delle diverse classi in italiano e/o matematica sono molto distanti e la varianza tra classi in italiano e/o matematica e' decisamente superiore a quella media. La quota di studenti collocata nei livelli 1 e 2 in italiano e in matematica e' notevolmente superiore alla media nazionale.	1 - Molto critica
	2 -

Il punteggio di italiano e matematica della scuola alle prove INVALSI e' in linea con quello di scuole con background socio-economico e culturale simile. La varianza tra classi in italiano e in matematica e' uguale o di poco superiore a quella media, i punteggi delle classi non si discostano molto dalla media della scuola, anche se ci sono casi di singole classi in italiano e matematica che si discostano in negativo. La quota di studenti collocata nei livelli 1 e 2 in italiano e in matematica e' in linea con la media nazionale.		3 - Con qualche criticita'
		4 -
Il punteggio di italiano e matematica della scuola alle prove INVALSI e' superiore a quello di scuole con background socio-economico e culturale simile. La varianza tra classi in italiano e matematica e' in linea o di poco inferiore a quella media, i punteggi delle classi non si discostano dalla media della scuola oppure in alcune classi si discostano in positivo. La quota di studenti collocata nei livelli 1 e 2 in italiano e in matematica e' inferiore alla media nazionale.		5 - Positiva
		6 -
Il punteggio di italiano e matematica della scuola alle prove INVALSI e' superiore a quello di scuole con background socio-economico e culturale simile ed e' superiore alla media nazionale. La varianza tra classi in italiano e matematica e' inferiore a quella media. I punteggi delle diverse classi in italiano e matematica non si discostano dalla media della scuola. La quota di studenti collocata nei livelli 1 e 2 in italiano e in matematica e' decisamente inferiore alla media nazionale.		7 - Eccellente

Motivazione del giudizio assegnato


Si è consapevoli che per ottimizzare l'azione formativa è necessario rendere effettivamente operativi i dipartimenti nonché programmare, monitorare, verificare e valutare per classi parallele.

2.3 Competenze chiave e di cittadinanza

Sezione di valutazione

Domande Guida
La scuola valuta le competenze di cittadinanza degli studenti (es. il rispetto delle regole, lo sviluppo del senso di legalità e di un'etica della responsabilità, la collaborazione e lo spirito di gruppo)?
La scuola adotta criteri di valutazione comuni per l'assegnazione del voto di comportamento?
La scuola valuta le competenze chiave degli studenti come l'autonomia di iniziativa e la capacità di orientarsi? In che modo la scuola valuta queste competenze (osservazione del comportamento, individuazione di indicatori, questionari, ecc.) ?
Qual è il livello delle competenze chiave e di cittadinanza raggiunto dagli studenti nel loro percorso scolastico? Ci sono differenze tra classi, sezioni, plessi, indirizzi o ordini di scuola?

Punti di Forza (Digitare al max 1500 caratteri)	Punti di Debolezza (Digitare al max 1500 caratteri)
Dal 2009 per effetto del Dpr 169/2008 la nostra scuola riserva un'ora settimanale alle attività di Cittadinanza & Costituzione volta ad implementare le competenze civiche degli studenti.	La scuola pur avendo eletto criteri comuni per la valutazione del comportamento, ad oggi non si utilizzano strumenti condivisi, comuni in tutte le sezioni e/o plessi.

Rubrica di Valutazione		
Criterio di qualità: La scuola assicura l'acquisizione delle competenze chiave e di cittadinanza degli studenti.	Situazione della scuola	
Il livello delle competenze chiave e di cittadinanza raggiunto dagli studenti non è soddisfacente; nella maggior parte delle classi le competenze sociali e civiche sono scarsamente sviluppate (collaborazione tra pari, responsabilità e rispetto delle regole). La maggior parte degli studenti non raggiunge una adeguata autonomia nell'organizzazione dello studio e nell'autoregolazione dell'apprendimento. La scuola non adotta modalità comuni per la valutazione delle competenze chiave e di cittadinanza degli studenti.		1 - Molto critica
		2 -
Il livello delle competenze chiave e di cittadinanza raggiunto dagli studenti è accettabile; sono presenti alcune situazioni (classi, plessi, ecc.) nelle quali le competenze sociali e civiche sono scarsamente sviluppate (collaborazione tra pari, responsabilità e rispetto delle regole). In generale gli studenti raggiungono una sufficiente autonomia nell'organizzazione dello studio e nell'autoregolazione dell'apprendimento, ma alcuni studenti non raggiungono una adeguata autonomia. La scuola adotta criteri comuni per la valutazione del comportamento, ma non utilizza strumenti per valutare il raggiungimento delle competenze chiave e di cittadinanza degli studenti.		3 - Con qualche criticità
		4 -
Il livello delle competenze chiave e di cittadinanza raggiunto dagli studenti è buono; le competenze sociali e civiche sono adeguatamente sviluppate (collaborazione tra pari, responsabilità e rispetto delle regole). La maggior parte degli studenti raggiunge una adeguata autonomia nell'organizzazione dello studio e nell'autoregolazione dell'apprendimento. Non sono presenti concentrazioni anomale di comportamenti problematici in specifiche sezioni, plessi, indirizzi di scuola. La scuola adotta criteri comuni per la valutazione del comportamento e utilizza almeno uno strumento per valutare il raggiungimento delle competenze chiave e di cittadinanza degli studenti.		5 - Positiva
		6 -

Il livello delle competenze chiave e di cittadinanza raggiunto dagli studenti e' elevato; in tutte le classi le competenze sociali e civiche sono adeguatamente sviluppate (collaborazione tra pari, responsabilita' e rispetto delle regole) e in alcune classi raggiungono un livello ottimale. La maggior parte degli studenti raggiunge una adeguata autonomia nell'organizzazione dello studio e nell'autoregolazione dell'apprendimento e una parte di essi raggiunge livelli eccellenti. Non sono presenti concentrazioni anomale di comportamenti problematici in specifiche sezioni, plessi, indirizzi di scuola. La scuola adotta criteri comuni per la valutazione del comportamento e utilizza piu' strumenti per valutare il raggiungimento delle competenze chiave e di cittadinanza degli studenti.		7 - Eccellente
--	--	----------------

Motivazione del giudizio assegnato

Il livello delle competenze chiave di cittadinanza raggiunto dagli studenti e' soddisfacente; le competenze sociali e civiche sono adeguatamente sviluppate (collaborazione tra pari, responsabilita' e rispetto delle regole). La maggior parte degli studenti raggiunge un' adeguata autonomia nell'organizzazione dello studio e nell'autoregolazione dell'apprendimento. Non sono presenti concentrazioni anomale di comportamenti problematici in specifiche sezioni e/o plessi. La scuola pur avendo adottato criteri comuni per la valutazione del comportamento non utilizza strumenti uniformi per valutare il raggiungimento delle competenze chiave e di cittadinanza degli studenti.

2.4 Risultati a distanza

2.4.c Successo negli studi secondari di II grado

2.4.c.1 Consiglio orientativo per tipologia

2.4.c.1 Consiglio orientativo per tipologia								
	% Artistica	% Linguistica	% Professionale	% Qualsiasi area	% Scientifica	% Tecnica	% Umanistica	% Apprendistato
SAIC89700N	2,4	4,8	29,8	15,5	14,3	23,9	9,6	0

2.4.c.2 Corrispondenza tra consiglio orientativo e scelta effettuata

2.4.c.2 Corrispondenza tra consiglio orientativo e scelta effettuata					
	Consigli Corrispondenti		Consigli non Corrispondenti		TOTALE
	N°	%	N°	%	
SAIC89700N	50	62,5	30	37,5	80
SALERNO	7.298	78,1	2.046	21,9	9.344
CAMPANIA	37.977	75,3	12.468	24,7	50.445
ITALIA	318.941	70,9	131.166	29,1	450.107

2.4.c.3 Promossi al I anno che hanno seguito il consiglio orientativo


2.4.c.3 Promossi al I anno che hanno seguito il consiglio orientativo				
	Promossi che hanno seguito il Consiglio Orientativo		Promossi che non hanno seguito il Consiglio Orientativo	
	N°	%	N°	%
SAIC89700N	50	100,0	25	83,3
- Benchmark*				
SALERNO	6.411	90,2	1.634	82,8
CAMPANIA	31.929	88,8	9.085	78,8
ITALIA	276.676	90,9	93.486	76,9

Sezione di valutazione

Domande Guida
Per la scuola primaria - Quali sono gli esiti degli studenti usciti dalla scuola primaria al termine del primo anno di scuola secondaria di I grado? [Nel caso in cui la grande maggioranza degli studenti della primaria si iscriva nella secondaria del medesimo Istituto Comprensivo si può utilizzare l'indicatore 2.1.a sugli Esiti degli scrutini]
Per la scuola secondaria di I grado - Quali sono i risultati dei propri studenti nel percorso scolastico successivo? In che misura il consiglio orientativo è seguito? In che misura il consiglio orientativo è efficace?
Per la scuola secondaria di II grado - Qual è la riuscita dei propri studenti nei successivi percorsi di studio? Quanti studenti iscritti all'università non hanno conseguito crediti? Coloro che hanno conseguito crediti universitari ne hanno conseguiti in misura adeguata (tenendo conto che andrebbero conseguiti in media 60 crediti per ciascun anno di corso)?
Per la scuola secondaria di II grado - Qual è la riuscita dei propri studenti nel mondo del lavoro? (La scuola potrebbe considerare, se in possesso dei relativi dati, la quota di ex studenti occupati dopo 3 o 5 anni dal diploma, la coerenza tra il titolo di studio conseguito e il settore lavorativo, o ancora esaminare quanti studenti hanno trovato un impiego nella regione di appartenenza e quanti al di fuori di essa).

Punti di Forza (Digitare al max 1500 caratteri)	Punti di Debolezza (Digitare al max 1500 caratteri)
La quasi totalità degli alunni della scuola primaria si iscrive alla prima classe della Scuola Secondaria di I grado e pertanto è possibile fare una valutazione longitudinale degli esiti.	La scelta verso i vari indirizzi degli studi secondari e la loro lontananza non solo territoriale dalla nostra scuola non consente di monitorare gli esiti a breve e a lungo termine degli alunni.

Rubrica di Valutazione	
Criterio di qualità: La scuola favorisce il successo degli studenti nei successivi percorsi di studio e di lavoro.	Situazione della scuola
Per le scuole del I ciclo - La scuola non monitora i risultati a distanza degli studenti oppure i risultati degli studenti nel successivo percorso di studio non sono soddisfacenti: una quota consistente di studenti o specifiche tipologie di studenti incontra difficoltà di apprendimento (non sono ammessi alla classe successiva, hanno debiti formativi o cambiano l'indirizzo di studio) e/o abbandona gli studi nel percorso successivo. Per le scuole del II ciclo - La scuola non monitora i risultati degli studenti nei successivi percorsi di studio e di avviamento al mondo del lavoro (stage, formazione non universitaria, ecc.) e il loro inserimento nel mercato del lavoro. Il numero di immatricolati all'università è inferiore a quello medio provinciale e regionale. I risultati raggiunti dagli studenti immatricolati all'università sono molto bassi (la mediana dei crediti conseguiti all'università dai diplomati dopo 1 e 2 anni è inferiore a 20 su 60).	1 - Molto critica
	2 -

Per le scuole del I ciclo - I risultati degli studenti nel successivo percorso di studio sono sufficienti: diversi studenti incontrano difficoltà di apprendimento (non sono ammessi alla classe successiva, hanno debiti formativi o cambiano l'indirizzo di studio) e/o abbandonano gli studi nel percorso successivo. Per le scuole del II ciclo - La scuola non raccoglie in modo sistematico informazioni sui risultati degli studenti nei successivi percorsi di studio e di avviamento al mondo del lavoro (stage, formazione non universitaria, ecc.) e il loro inserimento nel mercato del lavoro. Il numero di immatricolati all'università è nella media o di poco inferiore alla media provinciale e regionale. I risultati raggiunti dagli studenti immatricolati all'università sono mediocri (la mediana dei crediti conseguiti dai diplomati dopo 1 e 2 anni di università è compresa tra 20 e 30 su 60).		3 - Con qualche criticità
		4 -
Per le scuole del I ciclo - I risultati degli studenti nel successivo percorso di studio sono buoni: pochi studenti incontrano difficoltà di apprendimento (non sono ammessi alla classe successiva, hanno debiti formativi o cambiano l'indirizzo di studio) e il numero di abbandoni nel percorso di studi successivo è molto contenuto. Per le scuole del II ciclo - La scuola monitora in maniera sistematica i risultati degli studenti nei successivi percorsi di studio e di avviamento al mondo del lavoro (stage, formazione non universitaria, ecc.) e il loro inserimento nel mercato del lavoro. Il numero di immatricolati all'università è superiore alla media provinciale e regionale. I risultati raggiunti dagli studenti immatricolati all'università sono buoni (la mediana dei crediti conseguiti dai diplomati dopo 1 e 2 di università anni è almeno 30 su 60).		5 - Positiva
		6 -
Per le scuole del I ciclo - I risultati degli studenti nel percorso successivo di studio sono molto positivi: in rari casi gli studenti incontrano difficoltà di apprendimento (non sono ammessi alla classe successiva, hanno debiti formativi o cambiano l'indirizzo di studio) e non ci sono episodi di abbandono degli studi nel percorso successivo. Per le scuole del II ciclo - La scuola monitora in maniera sistematica i risultati degli studenti nei successivi percorsi di studio e di avviamento al mondo del lavoro (stage, formazione non universitaria, ecc.) e il loro inserimento nel mercato del lavoro. Il numero di immatricolati all'università è superiore alla media provinciale e regionale. I risultati raggiunti dagli studenti immatricolati all'università sono molto positivi (la mediana dei crediti conseguiti dai diplomati dopo 1 e 2 anni di università è superiore a 40 su 60).		7 - Eccellente

Motivazione del giudizio assegnato

I risultati degli studenti nel successivo percorso di studio sono buoni: pochi studenti incontrano difficoltà di apprendimento (non sono ammessi alla classe successiva, hanno debiti formativi o cambiano l'indirizzo di studio) e il numero di abbandoni nel percorso di studi successivo è molto contenuto sebbene queste informazioni vengono apprese attraverso le singole narrazioni degli interessati.

3A Processi - Pratiche educative e didattiche

3A.1 Curricolo, progettazione e valutazione

Subarea: Curricolo e offerta formativa

3.1.a Curricolo

3.1.a.1 Presenza degli aspetti relativi all'elaborazione del curricolo-PRIMARIA

Presenza degli aspetti relativi all'elaborazione del curricolo-PRIMARIA				
		Riferimento Provinciale %	Riferimento Regionale %	Riferimento Nazionale %
Validi	Basso grado di presenza	8,5	10	10
	Medio - basso grado di presenza	5,4	4,1	6
	Medio - alto grado di presenza	13,2	20,4	29,3
	Alto grado di presenza	72,9	65,5	54,7
Situazione della scuola: SAIC89700N	Alto grado di presenza			

3.1.a.1 Presenza degli aspetti relativi all'elaborazione del curricolo-SECONDARIA

Presenza degli aspetti relativi all'elaborazione del curricolo-SECONDARIA				
		Riferimento Provinciale %	Riferimento Regionale %	Riferimento Nazionale %
Validi	Basso grado di presenza	7,5	8,5	11,7
	Medio - basso grado di presenza	5,6	4,3	5,6
	Medio - alto grado di presenza	13,1	18,2	27,2
	Alto grado di presenza	73,8	69	55,5
Situazione della scuola: SAIC89700N	Alto grado di presenza			

3.1.a.2 Aspetti del curriculum presenti-PRIMARIA

Istituto:SAIC89700N - Aspetti del curriculum presenti-PRIMARIA				
opzione	Situazione della scuola: SAIC89700N	Riferimento Provinciale (% scuole in cui sono presenti gli aspetti seguenti)	Riferimento Regionale (% scuole in cui sono presenti gli aspetti seguenti)	Riferimento Nazionale (% scuole in cui sono presenti gli aspetti seguenti)
Curricolo di scuola per italiano	Si	89,9	88,9	89,3
Curricolo di scuola per matematica	Si	89,9	88,6	89
Curricolo di scuola per la lingua inglese	Si	86,8	85,9	85
Curricolo di scuola per scienze	Si	86,8	85,4	83,4
Curricolo di scuola per altre discipline	Si	85,3	83,1	81,3
Curricolo per lo sviluppo delle competenze trasversali	Si	80,6	74,2	57,9
Profilo delle competenze da possedere in uscita dalla scuola	Si	91,5	85,1	80,7
Quota del monte ore annuale per la realizzazione di discipline e attività autonomamente scelte dalla scuola	No	40,3	36,7	29,3
Altro	No	15,5	9,2	12,1

3.1.a.2 Aspetti del curriculum presenti-SECONDARIA

Istituto:SAIC89700N - Aspetti del curriculum presenti-SECONDARIA				
opzione	Situazione della scuola: SAIC89700N	Riferimento Provinciale (% scuole in cui sono presenti gli aspetti seguenti)	Riferimento Regionale (% scuole in cui sono presenti gli aspetti seguenti)	Riferimento Nazionale (% scuole in cui sono presenti gli aspetti seguenti)
Curricolo di scuola per italiano	Si	90,7	90,8	87
Curricolo di scuola per matematica	Si	90,7	89,9	86,7
Curricolo di scuola per la lingua inglese	Si	86	86,8	83,6
Curricolo di scuola per scienze	Si	86,9	86,6	81,7
Curricolo di scuola per altre discipline	Si	85	83,4	79,6
Curricolo per lo sviluppo delle competenze trasversali	Si	79,4	73,6	58,4
Profilo delle competenze da possedere in uscita dalla scuola	Si	98,1	91,5	86,2
Quota del monte ore annuale per la realizzazione di discipline e attività autonomamente scelte dalla scuola	No	33,6	34,8	28,3
Altro	No	11,2	7,6	11,9

Domande Guida

A partire dai documenti ministeriali di riferimento, in che modo il curriculum di istituto risponde ai bisogni formativi degli studenti e alle attese educative e formative del contesto locale?
La scuola ha individuato quali traguardi di competenza gli studenti nei diversi anni dovrebbero acquisire? Vengono individuate anche le competenze trasversali (es. educazione alla cittadinanza, competenze sociali e civiche)?
Gli insegnanti utilizzano il curriculum definito dalla scuola come strumento di lavoro per la loro attività?
Le attività di ampliamento dell'offerta formativa sono progettate in raccordo con il curriculum di istituto?
Vengono individuati in modo chiaro gli obiettivi e le abilità/competenze da raggiungere attraverso i progetti di ampliamento dell'offerta formativa?

Punti di Forza (Digitare al max 1500 caratteri)	Punti di Debolezza (Digitare al max 1500 caratteri)
Tutti gli aspetti del curriculum nazionale sono presenti in quello d'istituto e anche le attività di ampliamento dell'offerta formativa vengono progettate in accordo esso.	Bassa condivisione in fase di pianificazione del curriculum d'istituto.

Subarea: Progettazione didattica

3.1.c Progettazione didattica

3.1.c.1 Presenza degli aspetti relativi alla progettazione didattica -PRIMARIA

Presenza degli aspetti relativi alla progettazione didattica -PRIMARIA				
		Riferimento Provinciale %	Riferimento Regionale %	Riferimento Nazionale %
Validi	Basso grado di presenza	4,7	4,3	6,8
	Medio - basso grado di presenza	18,6	22,8	23,2
	Medio - alto grado di presenza	37,2	38,3	36
	Alto grado di presenza	39,5	34,7	33,9
Situazione della scuola: SAIC89700N	Basso grado di presenza			

3.1.c.1 Presenza degli aspetti relativi alla progettazione didattica -SECONDARIA

Presenza degli aspetti relativi alla progettazione didattica -SECONDARIA				
		Riferimento Provinciale %	Riferimento Regionale %	Riferimento Nazionale %
Validi	Basso grado di presenza	5,6	5,2	6,8
	Medio - basso grado di presenza	18,7	22,4	21
	Medio - alto grado di presenza	30,8	33,8	34,9
	Alto grado di presenza	44,9	38,6	37,4
Situazione della scuola: SAIC89700N	Basso grado di presenza			

3.1.c.2 Aspetti del curriculum sulla progettazione didattica presenti-PRIMARIA

Istituto:SAIC89700N - Aspetti del curriculum sulla progettazione didattica presenti-PRIMARIA				
opzione	Situazione della scuola: SAIC89700N	Riferimento Provinciale (% scuole in cui sono presenti gli aspetti seguenti)	Riferimento Regionale (% scuole in cui sono presenti gli aspetti seguenti)	Riferimento Nazionale (% scuole in cui sono presenti gli aspetti seguenti)
Utilizzo di modelli comuni a tutta la scuola per la progettazione didattica	No	84,5	85,9	81,4
Progettazione di itinerari comuni per specifici gruppi di studenti	No	71,3	63,4	71,2
Programmazione per classi parallele	No	84,5	90,2	86,4
Programmazione per dipartimenti disciplinari o per ambiti disciplinari	No	58,9	60,3	64,1
Programmazione in continuita' verticale	Si	59,7	55,5	57,4
Definizione di criteri di valutazione comuni per le diverse discipline	Si	94,6	91,8	82,3
Progettazione di moduli o unita' didattiche per il recupero delle competenze	No	66,7	61,2	58,6
Progettazione di moduli o unita' didattiche per il potenziamento delle competenze	No	52,7	47,9	42,2
Altro	No	9,3	6,5	8,9

3.1.c.2 Aspetti del curriculum sulla progettazione didattica presenti-SECONDARIA

Istituto:SAIC89700N - Aspetti del curriculum sulla progettazione didattica presenti-SECONDARIA				
opzione	Situazione della scuola: SAIC89700N	Riferimento Provinciale (% scuole in cui sono presenti gli aspetti seguenti)	Riferimento Regionale (% scuole in cui sono presenti gli aspetti seguenti)	Riferimento Nazionale (% scuole in cui sono presenti gli aspetti seguenti)
Utilizzo di modelli comuni a tutta la scuola per la progettazione didattica	Si	84,1	84,8	80,2
Progettazione di itinerari comuni per specifici gruppi di studenti	No	72,9	67,1	73,5
Programmazione per classi parallele	No	62,6	63,4	60,6
Programmazione per dipartimenti disciplinari o per ambiti disciplinari	No	79,4	86,1	81,4
Programmazione in continuita' verticale	No	57	54,7	57,9
Definizione di criteri di valutazione comuni per le diverse discipline	Si	95,3	91,9	86
Progettazione di moduli o unita' didattiche per il recupero delle competenze	No	69,2	61,9	63,4
Progettazione di moduli o unita' didattiche per il potenziamento delle competenze	No	57	52,7	53
Altro	No	12,1	6,7	8,8

Domande Guida

Nella scuola vi sono strutture di riferimento (es. dipartimenti) per la progettazione didattica?

I docenti effettuano una programmazione periodica comune per ambiti disciplinari e/o classi parallele? Per quali discipline? Per quali ordini/indirizzi di scuola?

In che modo avviene l'analisi delle scelte adottate e la revisione della progettazione?

Punti di Forza (Digitare al max 1500 caratteri)	Punti di Debolezza (Digitare al max 1500 caratteri)
Nella scuola esiste la commissione POF quale articolazione del Collegio dei docenti preposta all'elaborazione del curricolo d'istituto.	Solo per la scuola Primaria viene effettuata la programmazione periodica per ambiti disciplinari. La revisione viene effettuata solo in fase di elaborazione del POF.

Subarea: Valutazione degli studenti

3.1.d Presenza di prove strutturate per classi parallele

3.1.d.1 Prove strutturate in entrata-PRIMARIA

Prove strutturate in entrata-PRIMARIA				
		Riferimento Provinciale %	Riferimento Regionale %	Riferimento Nazionale %
Validi	Nessuna prova	27,9	20,3	30,9
	Prove svolte in 1 o 2 discipline	9,3	12,3	18,9
	Prove svolte in 3 o più discipline	62,8	67,4	50,2
Situazione della scuola: SAIC89700N	Nessuna prova			

3.1.d.1 Prove strutturate in entrata-SECONDARIA

Prove strutturate in entrata-SECONDARIA				
		Riferimento Provinciale %	Riferimento Regionale %	Riferimento Nazionale %
Validi	Nessuna prova	20,6	14,3	16,8
	Prove svolte in 1 o 2 discipline	7,5	7	15,7
	Prove svolte in 3 o più discipline	72	78,7	67,4
Situazione della scuola: SAIC89700N	Prove svolte in 3 o più discipline			

3.1.d.2 Prove strutturate intermedie-PRIMARIA

Prove strutturate intermedie-PRIMARIA				
		Riferimento Provinciale %	Riferimento Regionale %	Riferimento Nazionale %
Validi	Nessuna prova	48,8	37,5	45,8
	Prove svolte in 1 o 2 discipline	6,2	9,3	13,2
	Prove svolte in 3 o più discipline	45	53,2	40,9
Situazione della scuola: SAIC89700N	Nessuna prova			

3.1.d.2 Prove strutturate intermedie-SECONDARIA

Prove strutturate intermedie-SECONDARIA				
		Riferimento Provinciale %	Riferimento Regionale %	Riferimento Nazionale %
Validi	Nessuna prova	59,8	55,1	62
	Prove svolte in 1 o 2 discipline	5,6	7	10,4
	Prove svolte in 3 o più discipline	34,6	37,9	27,6
Situazione della scuola: SAIC89700N	Nessuna prova			

3.1.d.3 Prove strutturate finali-PRIMARIA

Prove strutturate finali-PRIMARIA				
		Riferimento Provinciale %	Riferimento Regionale %	Riferimento Nazionale %
Validi	Nessuna prova	41,9	31,3	36,9
	Prove svolte in 1 o 2 discipline	7	9,3	15,6
	Prove svolte in 3 o più discipline	51,2	59,3	47,5
Situazione della scuola: SAIC89700N		Nessuna prova		

3.1.d.3 Prove strutturate finali-SECONDARIA

Prove strutturate finali-SECONDARIA				
		Riferimento Provinciale %	Riferimento Regionale %	Riferimento Nazionale %
Validi	Nessuna prova	53,3	48,9	52,2
	Prove svolte in 1 o 2 discipline	5,6	5,8	10,6
	Prove svolte in 3 o più discipline	41,1	45,3	37,2
Situazione della scuola: SAIC89700N		Nessuna prova		

Domande Guida

Quali aspetti del curriculum sono valutati?

Gli insegnanti utilizzano criteri comuni di valutazione per i diversi ambiti/discipline? In quali discipline, indirizzi o ordini di scuola e' piu' frequente l'uso di criteri comuni di valutazione e in quali invece vengono meno utilizzati?


La scuola utilizza prove strutturate per classi parallele costruite dagli insegnanti? Per quali discipline? Per quali classi? Sono adottati criteri comuni per la correzione delle prove?

Nella scuola vengono utilizzati strumenti quali prove di valutazione autentiche o rubriche di valutazione? Quanto e' diffuso il loro utilizzo?

La scuola progetta e realizza interventi didattici specifici a seguito della valutazione degli studenti?

Punti di Forza (Digitare al max 1500 caratteri)	Punti di Debolezza (Digitare al max 1500 caratteri)
L'elaborazione del POF, in quanto documento, tiene conto deil curriculum nazionale e ne declina tutti gli aspetti in relazione al contesto di riferimento.	La piena attuazione del POF trova limitazioni in un diffuso atteggiamento degli operatori improntato all'autoreferenzialità. Non si attuano prove strutturate per classi parallele, nè vengono adottati strumenti comuni per la valutazione delle prove e/o per l'osservazione sistematica del comportamento.

Rubrica di valutazione e Motivazione del giudizio assegnato

Rubrica di Valutazione		
Criterio di qualità: La scuola propone un curriculum aderente alle esigenze del contesto, progetta attività didattiche coerenti con il curriculum, valuta gli studenti utilizzando criteri e strumenti condivisi.	Situazione della scuola	
La scuola non ha elaborato un proprio curriculum, oppure si è limitata a riportare nel POF i criteri presenti nei documenti ministeriali di riferimento senza rielaborarli. Non sono stati definiti profili di competenze che gli studenti dovrebbero acquisire nelle varie discipline. Le attività di ampliamento dell'offerta formativa non sono presenti, oppure sono presenti ma non sono coerenti con il progetto formativo di scuola e gli obiettivi e le abilità/competenze da raggiungere non sono definiti in modo chiaro. Non sono definiti obiettivi di apprendimento comuni per classi parallele o per ambiti disciplinari. Non sono utilizzati criteri di valutazione e strumenti di valutazione comuni, oppure i criteri di valutazione e gli strumenti di valutazione comuni sono utilizzati solo da pochi insegnanti o per poche discipline.		1 - Molto critica
		2 -
La scuola ha definito alcuni aspetti del proprio curriculum, rimandando per gli altri aspetti a quanto previsto nei documenti ministeriali di riferimento. La definizione dei profili di competenza per le varie discipline e anni di corso è da sviluppare in modo più approfondito. Le attività di ampliamento dell'offerta formativa sono per lo più coerenti con il progetto formativo di scuola. La definizione degli obiettivi e delle abilità/competenze da raggiungere deve essere migliorata. Ci sono referenti per la progettazione didattica e/o la valutazione degli studenti e dipartimenti disciplinari, anche se il personale interno è coinvolto in misura limitata. La progettazione didattica periodica viene condivisa da un numero limitato di docenti. I docenti fanno riferimento a criteri di valutazione comuni definiti a livello di scuola, anche se solo in alcuni casi utilizzano prove standardizzate comuni per la valutazione. La progettazione di interventi specifici a seguito della valutazione degli studenti non viene effettuata in maniera sistematica.		3 - Con qualche criticità
		4 -
La scuola ha elaborato un proprio curriculum a partire dai documenti ministeriali di riferimento. Sono stati definiti i profili di competenze per le varie discipline e anni di corso. Le attività di ampliamento dell'offerta formativa sono inserite nel progetto educativo di scuola. Gli obiettivi e le abilità/competenze da raggiungere con queste attività sono definiti in modo chiaro. Nella scuola sono presenti referenti e/o gruppi di lavoro sulla progettazione didattica e/o la valutazione degli studenti e dipartimenti disciplinari cui partecipa un buon numero di insegnanti. La progettazione didattica periodica viene effettuata in modo condiviso per ambiti disciplinari e coinvolge un buon numero di docenti di varie discipline e di più indirizzi e ordini di scuola. La scuola utilizza forme di certificazione delle competenze. I docenti utilizzano regolarmente alcuni strumenti comuni per la valutazione e hanno momenti di incontro per condividere i risultati della valutazione. La progettazione di interventi specifici a seguito della valutazione degli studenti è una pratica frequente ma andrebbe migliorata.		5 - Positiva
		6 -

La scuola ha elaborato un proprio curriculum a partire dai documenti ministeriali di riferimento, declinando le competenze disciplinari e trasversali per i diversi anni di corso, che gli insegnanti utilizzano come strumento di lavoro per la programmazione delle attività didattiche. Il curriculum si sviluppa a partire dalle caratteristiche del contesto e dei bisogni formativi della specifica utenza. Le attività di ampliamento dell'offerta formativa sono bene integrate nel progetto educativo di istituto. Tutte le attività presentano una definizione molto chiara degli obiettivi e delle abilità/competenze da raggiungere. Nella scuola sono presenti referenti e/o gruppi di lavoro sulla progettazione didattica e/o la valutazione degli studenti e dipartimenti disciplinari; i docenti sono coinvolti in maniera diffusa. Gli insegnanti condividono obiettivi di apprendimento specifici ed effettuano sistematicamente una progettazione didattica condivisa. La scuola utilizza forme di certificazione delle competenze. I docenti utilizzano criteri di valutazione comuni e usano strumenti diversificati per la valutazione degli studenti (prove strutturate, rubriche di valutazione, ecc.). L'utilizzo di prove strutturate comuni è sistematico e riguarda la maggior parte degli ambiti disciplinari e tutti gli indirizzi/ordini di scuola. I docenti regolarmente si incontrano per riflettere sui risultati degli studenti. C'è una forte relazione tra le attività di programmazione e quelle di valutazione degli studenti. I risultati della valutazione degli studenti sono usati in modo sistematico per ri-orientare la programmazione e progettare interventi didattici mirati.

7 - Eccellente

Motivazione del giudizio assegnato

Si è consapevoli che nonostante le Indicazioni Nazionali per il curriculum conferiscano alle scuole la responsabilità di declinare le istanze al contesto, la nostra scuola li ha recepiti solo nella forma.

3A.2 Ambiente di apprendimento

Subarea: Dimensione organizzativa

3.2.a Durata delle lezioni

3.2.a.1 Modalita' orarie adottate per la durata delle lezioni-PRIMARIA

Modalita' orarie adottate per la durata delle lezioni-PRIMARIA				
		Riferimento Provinciale %	Riferimento Regionale %	Riferimento Nazionale %
Validi	Orario standard	86	85,8	79,2
	Orario ridotto	2,3	4,4	2,7
	Orario flessibile	11,6	9,8	18,1
Situazione della scuola: SAIC89700N	Orario standard			

3.2.a.1 Modalita' orarie adottate per la durata delle lezioni-SECONDARIA

Modalita' orarie adottate per la durata delle lezioni-SECONDARIA				
		Riferimento Provinciale %	Riferimento Regionale %	Riferimento Nazionale %
Validi	Orario standard	89,7	90,6	74,6
	Orario ridotto	2,8	3,8	10,2
	Orario flessibile	7,5	5,6	15,1
Situazione della scuola: SAIC89700N	Orario standard			

3.2.b Organizzazione oraria

3.2.b.1 Modalita' orarie per l'ampliamento dell'offerta formativa-PRIMARIA

Istituto:SAIC89700N - Modalita' orarie per l'ampliamento dell'offerta formativa-PRIMARIA				
opzione	Situazione della scuola: SAIC89700N	Riferimento Provinciale (% di scuole che hanno indicato la modalità)	Riferimento Regionale (% di scuole che hanno indicato la modalità)	Riferimento Nazionale (% di scuole che hanno indicato la modalità)
In orario extra-curricolare	Si	75,2	74,1	52,4
In orario curricolare, nelle ore di lezione	No	33,3	36,4	62,4
In orario curricolare, facendo ore non di 60 min.	No	0,0	0,6	1,6
In orario curricolare, utilizzando il 20% del curricolo di scuola	No	10,1	12,5	13,9
Sono attivita' non previste per questo a.s.	No	13,2	13,6	10,4

3.2.b.1 Modalita' orarie per l'ampliamento dell'offerta formativa-SECONDARIA

Istituto:SAIC89700N - Modalita' orarie per l'ampliamento dell'offerta formativa-SECONDARIA				
opzione	Situazione della scuola: SAIC89700N	Riferimento Provinciale (% di scuole che hanno indicato la modalità)	Riferimento Regionale (% di scuole che hanno indicato la modalità)	Riferimento Nazionale (% di scuole che hanno indicato la modalità)
In orario extra-curricolare	Si	79,4	79,8	82,8
In orario curricolare, nelle ore di lezione	No	29,9	32,3	52,4
In orario curricolare, facendo ore non di 60 min.	No	0,9	1,4	4,2
In orario curricolare, utilizzando il 20% del curricolo di scuola	No	10,3	9,7	12,1
Sono attivita' non previste per questo a.s.	No	12,1	11,7	5,6

3.2.b.2 Modalita' orarie per interventi di recupero, consolidamento, potenziamento-PRIMARIA

Istituto:SAIC89700N - Modalita' orarie per interventi di recupero, consolidamento, potenziamento-PRIMARIA				
opzione	Situazione della scuola: SAIC89700N	Riferimento Provinciale (% di scuole che hanno indicato la modalità)	Riferimento Regionale (% di scuole che hanno indicato la modalità)	Riferimento Nazionale (% di scuole che hanno indicato la modalità)
In orario extra-curricolare	Si	42,6	41,6	38,3
In orario curricolare, nelle ore di lezione	No	82,9	82,1	89,8
In orario curricolare, facendo ore non di 60 min.	No	0,8	1,1	1,9
In orario curricolare, utilizzando il 20% del curricolo di scuola	No	8,5	9,7	8,5
Sono attivita' non previste per questo a.s.	No	3,9	4,1	1,5

3.2.b.2 Modalita' orarie per interventi di recupero, consolidamento, potenziamento-SECONDARIA

Istituto:SAIC89700N - Modalita' orarie per interventi di recupero, consolidamento, potenziamento-SECONDARIA				
opzione	Situazione della scuola: SAIC89700N	Riferimento Provinciale (% di scuole che hanno indicato la modalità)	Riferimento Regionale (% di scuole che hanno indicato la modalità)	Riferimento Nazionale (% di scuole che hanno indicato la modalità)
In orario extra-curricolare	No	57,9	55,1	71,1
In orario curricolare, nelle ore di lezione	Si	82,2	82,3	84,4
In orario curricolare, facendo ore non di 60 min.	No	0,9	2,3	6,2
In orario curricolare, utilizzando il 20% del curricolo di scuola	No	7,5	9,4	9,3
Sono attivita' non previste per questo a.s.	No	1,9	2	0,6

Domande Guida
In che modo la scuola cura gli spazi laboratoriali (individuazione di figure di coordinamento, aggiornamento dei materiali, ecc.)? Gli studenti hanno pari opportunità di fruire degli spazi laboratoriali (ci sono sedi, indirizzi o sezioni che vi accedono in misura minore)?
In che modo la scuola cura la presenza di supporti didattici nelle classi (biblioteca di classe, computer, materiali per le attività scientifiche, materiali per le attività espressive, ecc.)?
In che modo la scuola cura la gestione del tempo come risorsa per l'apprendimento? L'articolazione dell'orario scolastico è adeguata alle esigenze di apprendimento degli studenti? La durata delle lezioni risponde alle esigenze di apprendimento degli studenti?

Punti di Forza (Digitare al max 1500 caratteri)	Punti di Debolezza (Digitare al max 1500 caratteri)
L'orario standard assicura stabilità e certezze nella pratica didattica.	La mancanza di flessibilità oraria e di articolazioni priva gli utenti di occasioni formative integrative ed aggiuntive, tanto necessarie al nostro territorio deprivato di altri stimoli e strutture pubbliche.

Subarea: Dimensione metodologica

Domande Guida
La scuola promuove l'utilizzo di modalità didattiche innovative?
La scuola promuove la collaborazione tra docenti per la realizzazione di modalità didattiche innovative?

Punti di Forza (Digitare al max 1500 caratteri)	Punti di Debolezza (Digitare al max 1500 caratteri)
La scuola ha in dotazione attrezzature informatiche e multimediali all'avanguardia acquistati grazie alle misure europee e accompagnate da azioni di formazione.	Le apparecchiature disponibili non sono utilizzabili nella quotidiana attività didattica perché non supportate da connessioni e questo rappresenta il deterrente per una concreta applicazione delle risorse alla pratica.

Subarea: Dimensione relazionale

3.2.d Episodi problematici

3.2.d.1 Azioni per contrastare episodi problematici-PRIMARIA - Atti Di Vandalismo

Istituto:SAIC89700N % - Azioni per contrastare episodi problematici-PRIMARIA - Atti Di Vandalismo				
opzione	Situazione della scuola: SAIC89700N %	Riferimento Provinciale %	Riferimento Regionale %	Riferimento Nazionale %
Nessun episodio	100	-	-	-
Nessun provvedimento	n.d.	-	-	-
Azioni interlocutorie	n.d.	84	59,2	53,4
Azioni costruttive	n.d.	40	45	46,6
Azioni sanzionatorie	n.d.	64	46,9	41

3.2.d.1 Azioni per contrastare episodi problematici-PRIMARIA - Furti

Istituto:SAIC89700N % - Azioni per contrastare episodi problematici-PRIMARIA - Furti				
opzione	Situazione della scuola: SAIC89700N %	Riferimento Provinciale %	Riferimento Regionale %	Riferimento Nazionale %
Nessun episodio	100	-	-	-
Nessun provvedimento	n.d.	-	-	-
Azioni interlocutorie	n.d.	44,4	68,3	55,8
Azioni costruttive	n.d.	41,7	67,3	57,5
Azioni sanzionatorie	n.d.	57,4	74,2	51,2

3.2.d.1 Azioni per contrastare episodi problematici-PRIMARIA - Comportamenti Violenti

Istituto:SAIC89700N % - Azioni per contrastare episodi problematici-PRIMARIA - Comportamenti Violenti				
opzione	Situazione della scuola: SAIC89700N %	Riferimento Provinciale %	Riferimento Regionale %	Riferimento Nazionale %
Nessun episodio	100	-	-	-
Nessun provvedimento	n.d.	-	-	-
Azioni interlocutorie	n.d.	46,9	48,5	43,9
Azioni costruttive	n.d.	34,3	37,2	38,3
Azioni sanzionatorie	n.d.	30,8	28,4	28,4

3.2.d.1 Azioni per contrastare episodi problematici-PRIMARIA - Altre Attivita' Non Consentite

Istituto:SAIC89700N % - Azioni per contrastare episodi problematici-PRIMARIA - Altre Attivita' Non Consentite				
opzione	Situazione della scuola: SAIC89700N %	Riferimento Provinciale %	Riferimento Regionale %	Riferimento Nazionale %
Nessun episodio	100	-	-	-
Nessun provvedimento	n.d.	-	-	-
Azioni interlocutorie	n.d.	51,5	57,7	49,8
Azioni costruttive	n.d.	42,3	41,6	40,6
Azioni sanzionatorie	n.d.	30,8	33,1	34,2

3.2.d.1 Azioni per contrastare episodi problematici-SECONDARIA - Atti Di Vandalismo

Istituto:SAIC89700N % - Azioni per contrastare episodi problematici-SECONDARIA - Atti Di Vandalismo				
opzione	Situazione della scuola: SAIC89700N %	Riferimento Provinciale %	Riferimento Regionale %	Riferimento Nazionale %
Nessun episodio	100	-	-	-
Nessun provvedimento	n.d.	-	-	-
Azioni interlocutorie	n.d.	52,4	46,9	45,4
Azioni costruttive	n.d.	36,4	35,4	36,2
Azioni sanzionatorie	n.d.	62,5	41,8	38,2

3.2.d.1 Azioni per contrastare episodi problematici-SECONDARIA - Furti

Istituto:SAIC89700N % - Azioni per contrastare episodi problematici-SECONDARIA - Furti				
opzione	Situazione della scuola: SAIC89700N %	Riferimento Provinciale %	Riferimento Regionale %	Riferimento Nazionale %
Nessun episodio	100	-	-	-
Nessun provvedimento	n.d.	-	-	-
Azioni interlocutorie	n.d.	34,4	52,3	51,8
Azioni costruttive	n.d.	58	45,1	44
Azioni sanzionatorie	n.d.	52	56,7	36,5

3.2.d.1 Azioni per contrastare episodi problematici-SECONDARIA - Comportamenti Violenti

Istituto:SAIC89700N % - Azioni per contrastare episodi problematici-SECONDARIA - Comportamenti Violenti				
opzione	Situazione della scuola: SAIC89700N %	Riferimento Provinciale %	Riferimento Regionale %	Riferimento Nazionale %
Nessun episodio	n.d.	-	-	-
Nessun provvedimento	n.d.	-	-	-
Azioni interlocutorie	67	43,5	43,2	41,9
Azioni costruttive	n.d.	30,4	29,4	30,5
Azioni sanzionatorie	33	33,4	32,7	31,7

3.2.d.1 Azioni per contrastare episodi problematici-SECONDARIA - Altre Attivita' Non Consentite

Istituto:SAIC89700N % - Azioni per contrastare episodi problematici-SECONDARIA - Altre Attivita' Non Consentite				
opzione	Situazione della scuola: SAIC89700N %	Riferimento Provinciale %	Riferimento Regionale %	Riferimento Nazionale %
Nessun episodio	n.d.	-	-	-
Nessun provvedimento	n.d.	-	-	-
Azioni interlocutorie	100	49,7	51,6	48
Azioni costruttive	n.d.	32,1	30,1	30,1
Azioni sanzionatorie	n.d.	31,6	32	32,2


3.2.d.2 Studenti sospesi per anno di corso-SECONDARIA

Istituto:SAIC89700N % - Studenti sospesi per anno di corso-SECONDARIA				
opzione	Situazione della scuola: SAIC89700N %	Riferimento Provinciale %	Riferimento Regionale %	Riferimento Nazionale %
Percentuale di studenti sospesi - 1° anno	0,00	0,3	0,9	0,7
Percentuale di studenti sospesi - 2° anno	1,56	0,5	1,1	1
Percentuale di studenti sospesi - 3° anno	0,00	0,4	1	1

Domande Guida
In che modo la scuola promuove la condivisione di regole di comportamento tra gli studenti?
In caso di comportamenti problematici da parte degli studenti quali azioni promuove la scuola? Queste azioni sono efficaci?
La scuola adotta strategie specifiche per la promozione delle competenze sociali (es. assegnazione di ruoli e responsabilità, attività di cura di spazi comuni, sviluppo del senso di legalità e di un'etica della responsabilità, collaborazione e lo spirito di gruppo, ecc.)? Queste attività coinvolgono gli studenti di tutte le sezioni, ordini di scuola, plessi o indirizzi di scuola?

Punti di Forza (Digitare al max 1500 caratteri)	Punti di Debolezza (Digitare al max 1500 caratteri)
Non sono significativi gli episodi critici riferibili a comportamenti scorretti degli alunni. La scuola promuove incontri e momenti formativi relativi all'educazione alla legalità e alla sicurezza.	La scuola applica il Regolamento d'istituto e sottoscrive il Patto di corresponsabilità con le famiglie ma non ha previsto strategie specifiche per lo sviluppo delle competenze sociali.

Rubrica di valutazione e Motivazione del giudizio assegnato

Rubrica di Valutazione		
Criterio di qualità: La scuola offre un ambiente di apprendimento innovativo, curando gli aspetti organizzativi, metodologici e relazionali del lavoro d'aula.	Situazione della scuola	
L'organizzazione di spazi e tempi non risponde alle esigenze di apprendimento degli studenti. Gli spazi laboratoriali non ci sono o sono usati solo da una minoranza di studenti. La scuola non incentiva l'uso di modalita' didattiche innovative, oppure queste vengono adottate in un numero esiguo di classi. Le regole di comportamento non sono definite. I conflitti non sono gestiti o sono gestiti ricorrendo a modalita' non efficaci.		1 - Molto critica
		2 -
L'organizzazione di spazi e tempi risponde solo parzialmente alle esigenze di apprendimento degli studenti. Gli spazi laboratoriali sono usati, anche se in misura minore rispetto alle loro potenzialita'. La scuola incentiva l'utilizzo di modalita' didattiche innovative, anche se limitatamente ad alcuni aspetti o ad alcune discipline o anni di corso. Le regole di comportamento sono definite, ma sono condivise in modo disomogeneo nelle classi. I conflitti sono gestiti, anche se non sempre le modalita' adottate sono efficaci.		3 - Con qualche criticita'
		4 -
L'organizzazione di spazi e tempi risponde alle esigenze di apprendimento degli studenti. Gli spazi laboratoriali sono usati da un buon numero di classi. La scuola incentiva l'utilizzo di modalita' didattiche innovative. Gli studenti lavorano in gruppi, utilizzano le nuove tecnologie, realizzano ricerche o progetti. La scuola promuove le competenze trasversali attraverso la realizzazione di attivita' relazionali e sociali. Le regole di comportamento sono definite e condivise nelle classi. I conflitti con gli studenti sono gestiti in modo efficace.		5 - Positiva
		6 -
L'organizzazione di spazi e tempi risponde in modo ottimale alle esigenze di apprendimento degli studenti. Gli spazi laboratoriali sono usati con frequenza elevata in tutte le classi. La scuola promuove l'utilizzo di modalita' didattiche innovative. Gli studenti lavorano in gruppi, utilizzano le nuove tecnologie, realizzano ricerche o progetti come attivita' ordinarie in classe. La scuola promuove le competenze trasversali attraverso la realizzazione di attivita' relazionali e sociali che vedono la partecipazione attiva degli studenti. Le regole di comportamento sono definite e condivise in tutte le classi. I conflitti con gli studenti sono gestiti in modo efficace, ricorrendo anche a modalita' che coinvolgono gli studenti nell'assunzione di responsabilita'.		7 - Eccellente

Motivazione del giudizio assegnato
L'organizzazione di spazi e tempi risponde solo parzialmente alle esigenze di apprendimento degli studenti. Gli spazi laboratoriali sono usati, anche se in misura minore rispetto alle loro potenzialita'. La scuola è limitata da problemi di funzionalità nell'utilizzo di modalita' didattiche innovative. Le regole di comportamento sono definite, ma sono condivise in modo disomogeneo nelle classi. I conflitti sono gestibili in quanto non rientranti nelle fattispecie di bullismo e vandalismo.

3A.3 Inclusione e differenziazione

Subarea: Inclusione

3.3.a Attività di inclusione

3.3.a.1 Azioni attuate per l'inclusione

		Azioni attuate per l'inclusione		
		Riferimento Provinciale (% scuole in cui sono presenti gli aspetti seguenti)	Riferimento Regionale (% scuole in cui sono presenti gli aspetti seguenti)	Riferimento Nazionale (% scuole in cui sono presenti gli aspetti seguenti)
Validi	Nessuna o una azione fra quelle indicate	23,2	24,3	13,5
	Due o tre azioni fra quelle indicate	68,3	66,5	61,2
	Quattro o cinque azioni fra quelle indicate	8,5	9,2	25,3
Situazione della scuola: SAIC89700N		Nessuna o una azione fra quelle indicate		

Domande Guida
La scuola realizza attività per favorire l'inclusione degli studenti con disabilità nel gruppo dei pari? Queste attività riescono a favorire l'inclusione degli studenti con disabilità?
Gli insegnanti curricolari e di sostegno utilizzano metodologie che favoriscono una didattica inclusiva? Questi interventi sono efficaci? Alla formulazione dei Piani Educativi Individualizzati partecipano anche gli insegnanti curricolari? Il raggiungimento degli obiettivi definiti nei Piani Educativi Individualizzati viene monitorato con regolarità?
In che modo la scuola si prende cura degli altri studenti con bisogni educativi speciali? I Piani Didattici Personalizzati sono aggiornati con regolarità?
La scuola realizza attività di accoglienza per gli studenti stranieri da poco in Italia? Questi interventi riescono a favorire l'inclusione degli studenti stranieri?
La scuola realizza percorsi di lingua italiana per gli studenti stranieri da poco in Italia? Questi interventi riescono a favorire il successo scolastico degli studenti stranieri?
La scuola realizza attività su temi interculturali e/o sulla valorizzazione delle diversità? Qual è la ricaduta di questi interventi sulla qualità dei rapporti tra gli studenti?

Punti di Forza (Digitare al max 1500 caratteri)	Punti di Debolezza (Digitare al max 1500 caratteri)
Il rapporto tra alunni con disabilità, Bisogni educativi speciali e stranieri e popolazione totale è bassissimo.	Sebbene la percentuale degli studenti con bisogni educativi speciali sia bassa rispetto alla popolazione scolastica, la scuola non promuove azioni sinergiche volte a rendere inclusivo l'ambiente di apprendimento. Le stesse azioni dei docenti sono spesso autoreferenziali e le metodologie utilizzate non promuovono una concreta didattica inclusiva.

Subarea: Recupero e potenziamento

3.3.b Attività di recupero

3.3.b.2 Progettazione di moduli per il recupero delle competenze-PRIMARIA

Istituto:SAIC89700N - Progettazione di moduli per il recupero delle competenze-PRIMARIA				
opzione	Situazione della scuola: SAIC89700N	Riferimento Provinciale (% scuole in cui sono presenti gli aspetti seguenti)	Riferimento Regionale (% scuole in cui sono presenti gli aspetti seguenti)	Riferimento Nazionale (% scuole in cui sono presenti gli aspetti seguenti)
Gruppi di livello all'interno delle classi	Si	94,6	94,1	92,1
Gruppi di livello per classi aperte	No	26,4	25	36
Sportello per il recupero	No	8,5	5,4	6,9
Corsi di recupero pomeridiani	No	24	22,9	24,6
Individuazione di docenti tutor	No	10,9	10,6	8,4
Giornate dedicate al recupero	No	16,3	20,4	16,2
Supporto pomeridiano per lo svolgimento dei compiti	No	4,7	5,5	14,5
Altro	No	14	14,6	21

3.3.b.2 Progettazione di moduli per il recupero delle competenze-SECONDARIA

Istituto:SAIC89700N - Progettazione di moduli per il recupero delle competenze-SECONDARIA				
opzione	Situazione della scuola: SAIC89700N	Riferimento Provinciale (% scuole in cui sono presenti gli aspetti seguenti)	Riferimento Regionale (% scuole in cui sono presenti gli aspetti seguenti)	Riferimento Nazionale (% scuole in cui sono presenti gli aspetti seguenti)
Gruppi di livello all'interno delle classi	Si	91,6	94,4	87,8
Gruppi di livello per classi aperte	No	20,6	17	28,2
Sportello per il recupero	No	15,9	8,3	13
Corsi di recupero pomeridiani	No	42,1	40,8	60,5
Individuazione di docenti tutor	No	13,1	12,3	12,6
Giornate dedicate al recupero	No	23,4	28,3	24,8
Supporto pomeridiano per lo svolgimento dei compiti	No	11,2	7,9	24,7
Altro	No	13,1	13	20,6

3.3.c Attività di potenziamento

3.3.c.1 Progettazione di moduli per il potenziamento delle competenze-PRIMARIA

Istituto:SAIC89700N - Progettazione di moduli per il potenziamento delle competenze-PRIMARIA				
opzione	Situazione della scuola: SAIC89700N	Riferimento Provinciale (% scuole in cui sono presenti gli aspetti seguenti)	Riferimento Regionale (% scuole in cui sono presenti gli aspetti seguenti)	Riferimento Nazionale (% scuole in cui sono presenti gli aspetti seguenti)
Gruppi di livello all'interno delle classi	Si	82,2	79,1	76,9
Gruppi di livello per classi aperte	No	20,2	19,3	21,9
Partecipazione a gare o competizioni interne alla scuola	No	28,7	31,2	25,3
Partecipazione a gare o competizioni esterne alla scuola	No	28,7	32,9	36,9
Giornate dedicate al recupero e al potenziamento	No	17,1	19,1	14,8
Partecipazione a corsi o progetti in orario curricolare	No	41,1	47	52,9
Partecipazione a corsi o progetti in orario extra- curricolare	No	51,9	57,4	40,7
Altro	No	5,4	4,7	5,4

3.3.c.1 Progettazione di moduli per il potenziamento delle competenze-SECONDARIA


Istituto:SAIC89700N - Progettazione di moduli per il potenziamento delle competenze-SECONDARIA				
opzione	Situazione della scuola: SAIC89700N	Riferimento Provinciale (% scuole in cui sono presenti gli aspetti seguenti)	Riferimento Regionale (% scuole in cui sono presenti gli aspetti seguenti)	Riferimento Nazionale (% scuole in cui sono presenti gli aspetti seguenti)
Gruppi di livello all'interno delle classi	Si	78,5	83,4	76
Gruppi di livello per classi aperte	No	17,8	16,1	22,8
Partecipazione a gare o competizioni interne alla scuola	No	32,7	39,7	46,1
Partecipazione a gare o competizioni esterne alla scuola	No	52,3	60,1	72,4
Giornate dedicate al recupero e al potenziamento	No	25,2	27,1	24,4
Partecipazione a corsi o progetti in orario curricolare	No	54,2	53,6	61,8
Partecipazione a corsi o progetti in orario extra- curricolare	No	70,1	70,9	73,9
Altro	No	5,6	5,2	6,6

Domande Guida
Quali gruppi di studenti presentano maggiori difficoltà di apprendimento?
Quali interventi sono realizzati per rispondere alle difficoltà di apprendimento degli studenti?
Sono previste forme di monitoraggio e valutazione dei risultati raggiunti dagli studenti con maggiori difficoltà?
Gli interventi che la scuola realizza per supportare gli studenti con maggiori difficoltà sono efficaci?
In che modo la scuola favorisce il potenziamento degli studenti con particolari attitudini disciplinari?
Gli interventi di potenziamento realizzati sono efficaci?
Nel lavoro d'aula quali interventi individualizzati in funzione dei bisogni educativi degli studenti vengono utilizzati?
Quanto è diffuso l'utilizzo di questi interventi nelle varie classi della scuola?

Punti di Forza (Digitare al max 1500 caratteri)	Punti di Debolezza (Digitare al max 1500 caratteri)
---	---

Nessuno	Le attivita' realizzate dalla scuola sono insufficienti a garantire l'inclusione degli studenti che hanno specifici bisogni formativi. La scuola non dedica sufficiente attenzione ai Bisogni Educativi Speciali e ai temi interculturali. La differenziazione dei percorsi didattici in funzione dei bisogni educativi degli studenti e' insufficiente. Nessun coordinamento delle attivita' a livello di scuola.
---------	--

Rubrica di valutazione e Motivazione del giudizio assegnato

Rubrica di Valutazione		
Criterio di qualità: La scuola cura l'inclusione degli studenti con bisogni educativi speciali, valorizza le differenze culturali, adegua l'insegnamento ai bisogni formativi di ciascun allievo attraverso percorsi di recupero e potenziamento.	Situazione della scuola	
Le attività realizzate dalla scuola sono insufficienti a garantire l'inclusione degli studenti che hanno specifici bisogni formativi. La scuola non dedica sufficiente attenzione ai temi interculturali. La differenziazione dei percorsi didattici in funzione dei bisogni educativi degli studenti è assente o insufficiente, oppure singoli insegnanti realizzano percorsi differenziati in poche classi, senza forme di coordinamento delle attività a livello di scuola.		1 - Molto critica
		2 -
Le attività realizzate dalla scuola per gli studenti che necessitano di inclusione sono sufficienti. La qualità degli interventi didattici per gli studenti che necessitano di inclusione è in generale accettabile, ma ci sono aspetti da migliorare. Gli obiettivi educativi per questi studenti sono scarsamente definiti e il loro raggiungimento non viene monitorato. La scuola dedica un'attenzione appena sufficiente ai temi interculturali. La differenziazione dei percorsi didattici in funzione dei bisogni educativi degli studenti è sufficientemente strutturata a livello di scuola, ma andrebbe migliorata. Gli obiettivi educativi sono poco specifici e non sono presenti forme di monitoraggio e valutazione per verificarne il raggiungimento. Gli interventi individualizzati nel lavoro d'aula sono poco diffusi a livello di scuola.		3 - Con qualche criticità
		4 -
Le attività realizzate dalla scuola per gli studenti che necessitano di inclusione sono efficaci. In generale le attività didattiche sono di buona qualità, anche se ci sono aspetti che possono essere migliorati. Il raggiungimento degli obiettivi previsti per gli studenti che necessitano di inclusione sono costantemente monitorati. La scuola promuove il rispetto delle differenze e della diversità culturale. La differenziazione dei percorsi didattici in funzione dei bisogni educativi degli studenti è piuttosto strutturata a livello di scuola. Gli obiettivi educativi sono definiti e sono presenti modalità di verifica degli esiti, anche se non in tutti i casi. Gli interventi realizzati sono efficaci per un buon numero di studenti destinatari delle azioni di differenziazione. Gli interventi individualizzati nel lavoro d'aula sono piuttosto diffusi a livello di scuola.		5 - Positiva
		6 -
Nelle attività di inclusione sono attivamente coinvolti diversi soggetti (docenti curricolari, di sostegno, tutor, famiglie, enti locali, associazioni) compreso il gruppo dei pari. Le attività didattiche per gli studenti che necessitano di inclusione sono di buona qualità. Il raggiungimento degli obiettivi previsti per gli studenti che necessitano di inclusione sono costantemente monitorati e a seguito di ciò, se necessario, gli interventi vengono rimodulati. La scuola promuove efficacemente il rispetto delle diversità. La differenziazione dei percorsi didattici in funzione dei bisogni educativi degli studenti è ben strutturata a livello di scuola; le attività rivolte ai diversi gruppi di studenti raggiungono tutti i potenziali destinatari. Gli obiettivi educativi sono ben definiti e sono adottate modalità di verifica degli esiti. Gli interventi realizzati sono efficaci per la maggioranza degli studenti destinatari delle azioni di differenziazione. In tutta la scuola gli interventi individualizzati sono utilizzati in maniera sistematica nel lavoro d'aula.		7 - Eccellente

Motivazione del giudizio assegnato

Le attività realizzate dalla scuola sono lasciate alla sensibilità e alla professionalità di ciascun docente. La differenziazione dei percorsi didattici in funzione dei bisogni educativi degli studenti è insufficiente, oppure singoli insegnanti realizzano percorsi differenziati in poche classi, senza forme di coordinamento delle attività a livello di scuola.

3A.4 Continuita' e orientamento

Subarea: Continuita'

3.4.a Attivita' di continuita'

3.4.a.1 Azioni attuate per la continuita'-PRIMARIA

Istituto:SAIC89700N - Azioni attuate per la continuita'-PRIMARIA				
opzione	Situazione della scuola: SAIC89700N	Riferimento Provinciale (% scuole in cui sono presenti gli aspetti seguenti)	Riferimento Regionale (% scuole in cui sono presenti gli aspetti seguenti)	Riferimento Nazionale (% scuole in cui sono presenti gli aspetti seguenti)
Incontri tra insegnanti dell'infanzia e della primaria per scambio di informazioni utili alla formazione delle classi	Si	96,9	96,5	97,5
Incontri tra insegnanti dell'infanzia e della primaria per definire le competenze in uscita e in entrata	No	76,7	79	75,8
Visita della scuola primaria da parte dei bambini dell'infanzia	Si	93	94	95,7
Attivita' educative per i bambini dell'infanzia con insegnanti della primaria	No	48,8	57,3	60,8
Attivita' educative comuni tra bambini dell'infanzia e della primaria	No	65,9	70,4	75,7
Trasmissione dall'infanzia alla primaria di fascicoli articolati sul percorso formativo dei singoli studenti	Si	62,8	62,3	61,3
Altro	No	13,2	11,6	16,4

3.4.a.1 Azioni attuate per la continuita'-SECONDARIA

Istituto:SAIC89700N - Azioni attuate per la continuita'-SECONDARIA				
opzione	Situazione della scuola: SAIC89700N	Riferimento Provinciale (% scuole in cui sono presenti gli aspetti seguenti)	Riferimento Regionale (% scuole in cui sono presenti gli aspetti seguenti)	Riferimento Nazionale (% scuole in cui sono presenti gli aspetti seguenti)
Incontri tra insegnanti della primaria e della secondaria per scambio di informazioni utili alla formazione delle classi	Si	96,3	95,7	97,4
Incontri tra insegnanti della primaria e della secondaria per definire le competenze in uscita e in entrata	No	69,2	74,4	74,3
Visita della scuola secondaria da parte degli studenti della primaria	No	92,5	94,6	95,5
Attivita' educative per studenti della primaria con insegnanti della secondaria	No	57,9	65,3	70,4
Attivita' educative comuni tra studenti della primaria e della secondaria	No	58,9	68,2	67,7
Trasmissione dalla primaria alla secondaria di fascicoli articolati sul percorso formativo dei singoli studenti	No	47,7	50,7	48,6
Altro	No	12,1	11	17,1

Domande Guida

Gli insegnanti di ordini di scuola diversi si incontrano per parlare della formazione delle classi?

Quali azioni realizza la scuola per garantire la continuita' educativa per gli studenti nel passaggio da un ordine di scuola all'altro?

La scuola monitora i risultati degli studenti nel passaggio da un ordine di scuola all'altro?

Gli interventi realizzati per garantire la continuita' educativa sono efficaci?

Punti di Forza (Digitare al max 1500 caratteri)	Punti di Debolezza (Digitare al max 1500 caratteri)
Un buon raccordo tra insegnanti della scuola dell'infanzia e della Primaria, con iniziale attività progettuale in comune.	Non vengono monitorati i risultati degli studenti nel passaggio da un segmento all'altro.

Subarea: Orientamento

3.4.b Attività di orientamento


3.4.b.1 Azioni attuate per l'orientamento-SECONDARIA

Istituto:SAIC89700N - Azioni attuate per l'orientamento-SECONDARIA				
opzione	Situazione della scuola: SAIC89700N	Riferimento Provinciale (% scuole in cui sono presenti gli aspetti seguenti)	Riferimento Regionale (% scuole in cui sono presenti gli aspetti seguenti)	Riferimento Nazionale (% scuole in cui sono presenti gli aspetti seguenti)
Percorsi di orientamento per la comprensione di se' e delle proprie inclinazioni	No	76,6	70,8	82,6
Collaborazione con soggetti esterni per le attività di orientamento	No	43	31,6	57,7
Utilizzo di strumenti per l'orientamento	No	61,7	48	55,7
Presentazione agli studenti dei diversi indirizzi di scuola secondaria di II grado	Si	99,1	96,4	98,2
Monitoraggio degli studenti dopo l'uscita dalla scuola	No	28	26,7	31,7
Incontri individuali degli studenti con i docenti referenti per l'orientamento per ricevere supporto nella scelta della scuola superiore	No	69,2	69	63,3
Predisposizione di un modulo articolato per il consiglio orientativo da consegnare agli studenti	No	62,6	57,4	74
Altro	No	13,1	15,5	25,7

Domande Guida
La scuola realizza percorsi di orientamento per la comprensione di se' e delle proprie inclinazioni? Quali classi sono coinvolte? Questi percorsi coinvolgono tutte le sezioni/plessi della scuola?
La scuola realizza attività di orientamento finalizzate alla scelta del percorso scolastico/universitario successivo? Queste attività coinvolgono le realtà scolastiche/universitarie significative del territorio?
La scuola realizza attività di orientamento al territorio e alle realtà produttive e professionali?
La scuola organizza incontri/attività rivolti alle famiglie sulla scelta del percorso scolastico/universitario successivo?
Le attività di orientamento coinvolgono tutte le sezioni/plessi della scuola?
La scuola monitora quanti studenti seguono il consiglio orientativo? I consigli orientativi della scuola sono seguiti da un elevato numero di famiglie e studenti?

Punti di Forza (Digitare al max 1500 caratteri)	Punti di Debolezza (Digitare al max 1500 caratteri)
La scuola si raccorda con tutti gli istituti presenti sul territorio, organizzando incontri informativi in sede nonché giornate volte alla conoscenza degli spazi e delle attività offerte dai vari indirizzi.	La scuola non offre un servizio di orientamento supportato da esperti che possa far comprendere le proprie attitudini ed inclinazioni a ciascun alunno che si appresta alla scelta.

Rubrica di valutazione e Motivazione del giudizio assegnato

Rubrica di Valutazione		
Criterio di qualità: La scuola garantisce la continuità dei percorsi scolastici e cura l'orientamento personale, scolastico e professionale degli studenti.	Situazione della scuola	
Le attività di continuità e/o di orientamento sono assenti o insufficienti, oppure singoli insegnanti realizzano attività di continuità e/o orientamento limitatamente ad alcune sezioni, senza forme di coordinamento a livello di scuola.		1 - Molto critica
		2 -
Le attività di continuità presentano un livello di strutturazione sufficiente anche se sono prevalentemente orientate alla formazione delle classi. Le attività di orientamento coinvolgono almeno tutte le classi finali. La qualità delle attività proposte agli studenti è in genere accettabile, anche se per lo più limitate a presentare i diversi istituti scolastici/indirizzi di scuola superiore/corsi di studio universitari. La scuola non monitora i risultati delle proprie azioni di orientamento.		3 - Con qualche criticità
		4 -
Le attività di continuità sono ben strutturate. La collaborazione tra i docenti di ordini di scuola diversi è consolidata. La scuola realizza diverse attività finalizzate ad accompagnare gli studenti nel passaggio da un ordine di scuola all'altro. Le attività di orientamento sono ben strutturate e coinvolgono anche le famiglie. La scuola realizza percorsi finalizzati alla conoscenza di sé e delle proprie attitudini. Gli studenti dell'ultimo anno e le famiglie, oltre a partecipare alle presentazioni delle diverse scuole/indirizzi di studio universitario, sono coinvolti in attività organizzate nelle scuole dell'ordine successivo o nelle università. La scuola realizza attività di orientamento alle realtà produttive e professionali del territorio. La scuola monitora i risultati delle proprie azioni di orientamento; un buon numero di famiglie e studenti segue il consiglio orientativo della scuola.		5 - Positiva
		6 -
Le attività di continuità sono organizzate in modo efficace. La collaborazione tra docenti di ordini di scuola diversi è ben consolidata e si concretizza nella progettazione di attività per gli studenti finalizzate ad accompagnarli nel passaggio tra un ordine di scuola e l'altro / all'università. La scuola predispone informazioni articolate sul percorso scolastico dei singoli studenti e monitora gli esiti degli studenti nel passaggio da un ordine di scuola all'altro. La scuola realizza azioni di orientamento finalizzate a far emergere le inclinazioni individuali che coinvolgono più classi, non solo quelle dell'ultimo anno. Inoltre propone attività mirate a far conoscere l'offerta formativa presente sul territorio, anche facendo svolgere attività didattiche nelle scuole/università del territorio. La scuola ha compiuto una buona analisi delle inclinazioni individuali/attitudini degli studenti, tenendo conto di informazioni degli anni precedenti sulla propria popolazione studentesca e ha raccolto informazioni sui bisogni formativi del territorio. Le attività di orientamento sono ben strutturate e pubblicizzate e coinvolgono anche le famiglie. La scuola monitora i risultati delle proprie azioni di orientamento; la stragrande maggioranza delle famiglie e degli studenti segue il consiglio orientativo della scuola.		7 - Eccellente

Motivazione del giudizio assegnato

La continuità verticale è solo in fase embrionale. L'orientamento è un processo legato alla mera scelta dell'istituto e non supportato con misure di accompagnamento tese ad una scelta consapevole. Inesistente il monitoraggio dei risultati degli alunni.

3B Processi - Pratiche gestionali e organizzative

3B.5 Orientamento strategico e organizzazione della scuola

Subarea: Missione e obiettivi prioritari

Domande Guida
La missione dell'istituto e le priorit� sono definite chiaramente?
La missione dell'istituto e le priorit� sono condivise all'interno della comunit� scolastica? Sono rese note anche all'esterno, presso le famiglie e il territorio?

Punti di Forza (Digitare al max 1500 caratteri)	Punti di Debolezza (Digitare al max 1500 caratteri)
Mission e vision sono ampiamente condivise sia dalla comunit� scolastica che dalle famiglie.	Mancano strumenti per il monitoraggio degli obiettivi sia all'interno della scuola che all'esterno.

Subarea: Controllo dei processi

Domande Guida
In che modo la scuola pianifica le azioni per il raggiungimento dei propri obiettivi?
In che modo la scuola monitora lo stato di avanzamento per il raggiungimento degli obiettivi? Quali meccanismi e strumenti di controllo sono adottati?

Punti di Forza (Digitare al max 1500 caratteri)	Punti di Debolezza (Digitare al max 1500 caratteri)
La scuola attua esperienze significative basando le attivit� sul principio dell'individualizzazione, della cooperazione, dell'accoglienza.	Mancano gli strumenti per il monitoraggio dello stato di avanzamento.

Subarea: Organizzazione delle risorse umane

3.5.a Gestione delle funzioni strumentali

3.5.a.1 Modalit  di distribuzione delle risorse per le funzioni strumentali

Modalit� di distribuzione delle risorse per le funzioni strumentali				
		Riferimento Provinciale %	Riferimento Regionale %	Riferimento Nazionale %
Validi	Meno di 500 �	17	21,8	26,5
	Tra 500 e 700 �	37,6	35,8	32,5
	Tra 700 e 1000 �	34	31,3	28,8
	Pi� di 1000 �	11,3	11,1	12,3
	n.d.			
Situazione della scuola: SAIC89700N	Tra 700 e 1000 �			

3.5.b Gestione del Fondo di Istituto

3.5.b.1 Ripartizione del FIS tra insegnanti e personale ATA

Istituto:SAIC89700N % - Ripartizione del FIS tra insegnanti e personale ATA				
opzione	Situazione della scuola: SAIC89700N %	Riferimento Provinciale %	Riferimento Regionale %	Riferimento Nazionale %
Percentuale del FIS per gli insegnanti	70,00	70	70,5	72,8
Percentuale del FIS per gli ATA	30,00	30,2	29,6	27,3

3.5.b.2 Quota di insegnanti che percepisce il FIS

Istituto:SAIC89700N % - Quota di insegnanti che percepisce il FIS				
opzione	Situazione della scuola: SAIC89700N %	Riferimento Provinciale %	Riferimento Regionale %	Riferimento Nazionale %
Percentuale di insegnanti che usufruisce del FIS (rispetto al totale degli insegnanti)	65,22	64,4	61,6	70,4

3.5.b.3 Quota di personale ATA che percepisce il FIS

Istituto:SAIC89700N % - Quota di personale ATA che percepisce il FIS				
opzione	Situazione della scuola: SAIC89700N %	Riferimento Provinciale %	Riferimento Regionale %	Riferimento Nazionale %
Percentuale di personale ATA che usufruisce del FIS (rispetto al totale degli ATA)	94,74	78,2	78	82,7

3.5.b.4 Insegnanti che percepiscono piu' di 500 euro di FIS

Istituto:SAIC89700N % - Insegnanti che percepiscono piu' di 500 euro di FIS				
opzione	Situazione della scuola: SAIC89700N %	Riferimento Provinciale %	Riferimento Regionale %	Riferimento Nazionale %
Percentuale insegnanti che percepisce più di 500€ (rispetto al totale degli insegnanti che usufruisce del FIS)	40,00	35,8	29,7	22,8

3.5.b.5 Personale ATA che percepisce piu' di 500 euro di FIS

Istituto:SAIC89700N % - Personale ATA che percepisce piu' di 500 euro di FIS				
opzione	Situazione della scuola: SAIC89700N %	Riferimento Provinciale %	Riferimento Regionale %	Riferimento Nazionale %
Percentuale ATA che percepisce più di 500€ (rispetto al totale del personale ATA che usufruisce del FIS)	44,44	57,3	48,3	34,9

3.5.c Processi decisionali

3.5.c.2 Modi dei processi decisionali - Scegliere le attivita' per ampliare l'offerta formativa

Istituto:SAIC89700N - Modi dei processi decisionali - Scegliere le attivita' per ampliare l'offerta formativa				
opzione	Situazione della scuola: SAIC89700N	Riferimento Provinciale %	Riferimento Regionale %	Riferimento Nazionale %
Collegio dei docenti	No	90,1	90,8	90,5
Consiglio di istituto	No	18,3	23	18,9
Consigli di classe/interclasse	No	27,5	25,6	34,3
Il Dirigente scolastico	No	16,9	14,6	12,8
Lo staff del Dirigente scolastico	No	12,7	10,7	10,6
Un gruppo di lavoro, dipartimento o commissione	No	15,5	15,2	14,8
I singoli insegnanti	Si	4,2	5,3	7,2

3.5.c.2 Modi dei processi decisionali - Definire l'articolazione oraria

Istituto:SAIC89700N - Modi dei processi decisionali - Definire l'articolazione oraria				
opzione	Situazione della scuola: SAIC89700N	Riferimento Provinciale %	Riferimento Regionale %	Riferimento Nazionale %
Collegio dei docenti	Si	69,7	71,8	71,4
Consiglio di istituto	No	61,3	62,3	62
Consigli di classe/interclasse	No	0,7	1,7	3,1
Il Dirigente scolastico	No	33,8	32,8	29
Lo staff del Dirigente scolastico	No	9,2	8,7	10,6
Un gruppo di lavoro, dipartimento o commissione	No	12	9,7	10
I singoli insegnanti	No	0,7	0,6	0,6

3.5.c.2 Modi dei processi decisionali - Scegliere le modalita' di lavoro degli studenti

Istituto:SAIC89700N - Modi dei processi decisionali - Scegliere le modalita' di lavoro degli studenti				
opzione	Situazione della scuola: SAIC89700N	Riferimento Provinciale %	Riferimento Regionale %	Riferimento Nazionale %
Collegio dei docenti	No	57,7	60,5	51,3
Consiglio di istituto	No	2,1	1,9	1,3
Consigli di classe/interclasse	No	57,7	59,7	70,8
Il Dirigente scolastico	No	10,6	10,1	5,9
Lo staff del Dirigente scolastico	No	3,5	3,3	2,6
Un gruppo di lavoro, dipartimento o commissione	No	15,5	14,7	12,6
I singoli insegnanti	Si	31,7	26,2	36,7

3.5.c.2 Modi dei processi decisionali - Progettare i contenuti del curricolo

Istituto:SAIC89700N - Modi dei processi decisionali - Progettare i contenuti del curricolo				
opzione	Situazione della scuola: SAIC89700N	Riferimento Provinciale %	Riferimento Regionale %	Riferimento Nazionale %
Collegio dei docenti	Si	66,9	63,3	59,9
Consiglio di istituto	No	0	0,7	0,6
Consigli di classe/interclasse	No	28,2	33,8	32
Il Dirigente scolastico	No	12,7	10,1	5,6
Lo staff del Dirigente scolastico	No	7,7	6,4	4
Un gruppo di lavoro, dipartimento o commissione	No	54,2	55,1	65,3
I singoli insegnanti	No	9,9	11,6	15,1

3.5.c.2 Modi dei processi decisionali - Stabilire l'impostazione della valutazione degli studenti

Istituto:SAIC89700N - Modi dei processi decisionali - Stabilire l'impostazione della valutazione degli studenti				
opzione	Situazione della scuola: SAIC89700N	Riferimento Provinciale %	Riferimento Regionale %	Riferimento Nazionale %
Collegio dei docenti	Si	89,4	88,9	89,9
Consiglio di istituto	No	0	1,9	1,3
Consigli di classe/interclasse	No	32,4	33,7	35,9
Il Dirigente scolastico	No	17,6	18,5	13,2
Lo staff del Dirigente scolastico	No	8,5	6,5	4,6
Un gruppo di lavoro, dipartimento o commissione	No	31	30,6	35,3
I singoli insegnanti	No	2,1	2,7	4,1

3.5.c.2 Modi dei processi decisionali - Definire i criteri per la formazione delle classi

Istituto:SAIC89700N - Modi dei processi decisionali - Definire i criteri per la formazione delle classi				
opzione	Situazione della scuola: SAIC89700N	Riferimento Provinciale %	Riferimento Regionale %	Riferimento Nazionale %
Collegio dei docenti	Si	76,1	77,5	77,3
Consiglio di istituto	Si	76,8	72,1	67,3
Consigli di classe/interclasse	No	0,7	1,6	2
Il Dirigente scolastico	No	23,9	25,1	21
Lo staff del Dirigente scolastico	No	4,2	4,2	5,4
Un gruppo di lavoro, dipartimento o commissione	No	7	7,2	14,7
I singoli insegnanti	No	0	0,1	0,1

3.5.c.2 Modi dei processi decisionali - Individuare come ripartire i fondi del bilancio scolastico

Istituto:SAIC89700N - Modi dei processi decisionali - Individuare come ripartire i fondi del bilancio scolastico				
opzione	Situazione della scuola: SAIC89700N	Riferimento Provinciale %	Riferimento Regionale %	Riferimento Nazionale %
Collegio dei docenti	No	31	32,1	24,1
Consiglio di istituto	No	59,9	62,6	59,9
Consigli di classe/interclasse	No	1,4	0,7	0,7
Il Dirigente scolastico	Si	70,4	71,1	72,3
Lo staff del Dirigente scolastico	No	16,9	14,5	25,3
Un gruppo di lavoro, dipartimento o commissione	No	2,8	2,6	3,5
I singoli insegnanti	No	0	0	0

3.5.c.2 Modi dei processi decisionali - Coordinare l'elaborazione dei metodi didattici

Istituto:SAIC89700N - Modi dei processi decisionali - Coordinare l'elaborazione dei metodi didattici				
opzione	Situazione della scuola: SAIC89700N	Riferimento Provinciale %	Riferimento Regionale %	Riferimento Nazionale %
Collegio dei docenti	No	40,1	36	34
Consiglio di istituto	No	0,7	1,2	0,6
Consigli di classe/interclasse	No	39,4	37	41,5
Il Dirigente scolastico	No	26,8	24,4	22,5
Lo staff del Dirigente scolastico	Si	23,9	19,1	14,6
Un gruppo di lavoro, dipartimento o commissione	No	28,2	39	42,1
I singoli insegnanti	No	16,2	17,2	18,3

3.5.c.2 Modi dei processi decisionali - Scegliere gli argomenti per l'aggiornamento degli insegnanti

Istituto:SAIC89700N - Modi dei processi decisionali - Scegliere gli argomenti per l'aggiornamento degli insegnanti				
opzione	Situazione della scuola: SAIC89700N	Riferimento Provinciale %	Riferimento Regionale %	Riferimento Nazionale %
Collegio dei docenti	No	91,5	92,3	90,5
Consiglio di istituto	No	0,7	1,2	1,3
Consigli di classe/interclasse	No	4,9	3,9	3,4
Il Dirigente scolastico	No	39,4	40,3	42,8
Lo staff del Dirigente scolastico	Si	19,7	17,9	21,7
Un gruppo di lavoro, dipartimento o commissione	No	13,4	14,7	14,5
I singoli insegnanti	No	8,5	6,9	7,4

3.5.d Impatto delle assenze degli insegnanti sull'organizzazione

3.5.d.1234 Impatto delle assenze degli insegnanti sull'organizzazione-PRIMARIA

Istituto:SAIC89700N % - Impatto delle assenze degli insegnanti sull'organizzazione-PRIMARIA				
opzione	Situazione della scuola: SAIC89700N %	Riferimento Provinciale %	Riferimento Regionale %	Riferimento Nazionale %
Percentuale di ore di supplenza svolte dagli insegnanti esterni	22,45	44,8	36,6	55,6
Percentuale di ore di supplenza retribuite svolte dagli insegnanti interni	5,61	2,2	2,4	2,6
Percentuale di ore di supplenza non retribuite svolte dagli insegnanti interni	4,08	28,7	29,8	24,3
Percentuale di ore non coperte	67,86	26,2	31,9	18,5

3.5.d.1234 Impatto delle assenze degli insegnanti sull'organizzazione-SECONDARIA

Istituto:SAIC89700N % - Impatto delle assenze degli insegnanti sull'organizzazione-SECONDARIA				
opzione	Situazione della scuola: SAIC89700N %	Riferimento Provinciale %	Riferimento Regionale %	Riferimento Nazionale %
Percentuale di ore di supplenza svolte dagli insegnanti esterni	11,11	25,8	23,4	40,1
Percentuale di ore di supplenza retribuite svolte dagli insegnanti interni	28,4	9,9	8	8,8
Percentuale di ore di supplenza non retribuite svolte dagli insegnanti interni	7,41	36,9	37,3	29,6
Percentuale di ore non coperte	53,09	29,8	34,2	23,6

Domande Guida
C'e' una chiara divisione dei compiti (o delle aree di attivita') tra i docenti con incarichi di responsabilita'?
C'e' una chiara divisione dei compiti (o delle aree di attivita') tra il personale ATA?

Punti di Forza (Digitare al max 1500 caratteri)	Punti di Debolezza (Digitare al max 1500 caratteri)
La scuola affida incarichi e compiti in modo chiaro attraverso nomine con indicazioni specifiche.	Nessuna

Subarea: Gestione delle risorse economiche

3.5.e Progetti realizzati

3.5.e.1 Ampiezza dell'offerta dei progetti

Istituto:SAIC89700N - Ampiezza dell'offerta dei progetti				
opzione	Situazione della scuola: SAIC89700N	Riferimento Provinciale	Riferimento Regionale	Riferimento Nazionale
Ampiezza dell'offerta dei progetti	5	5,83	5,7	10,39

3.5.e.2 Indice di frammentazione dei progetti

Istituto:SAIC89700N - Indice di frammentazione dei progetti				
opzione	Situazione della scuola: SAIC89700N	Riferimento Provinciale	Riferimento Regionale	Riferimento Nazionale
Indice di frammentazione dei progetti - spesa media per progetto (in euro)	6927,80	7500,26	8729,91	7851,74

3.5.e.3 Indice di spesa dei progetti per alunno

Istituto:SAIC89700N - Indice di spesa dei progetti per alunno				
opzione	Situazione della scuola: SAIC89700N	Riferimento Provinciale	Riferimento Regionale	Riferimento Nazionale
Indice di spesa per progetti per alunno (in euro)	72,62	52,64	51,9	84,12

3.5.e.4 Indice di spesa per la retribuzione del personale nei progetti

Istituto:SAIC89700N % - Indice di spesa per la retribuzione del personale nei progetti				
opzione	Situazione della scuola: SAIC89700N %	Riferimento Provinciale %	Riferimento Regionale %	Riferimento Nazionale %
Indice di spesa per la retribuzione del personale nei progetti	n.d.	18,41	19,71	16,87

3.5.f Progetti prioritari

3.5.f.1 Tipologia relativa dei progetti

Istituto:SAIC89700N - Tipologia relativa dei progetti				
opzione	Situazione della scuola: SAIC89700N	Riferimento Provinciale (% scuole che ha realizzato progetti per argomento)	Riferimento Regionale (% scuole che ha realizzato progetti per argomento)	Riferimento Nazionale (% scuole che ha realizzato progetti per argomento)
Formazione e aggiornamento del personale	0	17,6	18,5	15,5
Abilita' linguistiche/lettura/biblioteca	1	17,6	16	13,3
Abilita' logico-matematiche e scientifiche	0	14,8	10	9,4
Prevenzione del disagio - inclusione	0	20,4	23	48,5
Lingue straniere	1	28,2	23,7	28,4
Tecnologie informatiche (TIC)	1	10,6	8,2	11,6
Attivita' artistico-espressive	0	41,5	41,6	36,6
Educazione alla convivenza civile	0	20,4	27,5	27,3
Sport	0	20,4	20,5	20,6
Orientamento - accoglienza - continuita'	0	7,7	10,1	14,9
Progetto trasversale d'istituto	0	14,8	12,9	17
Altri argomenti	0	22,5	17,1	17,2

3.5.f.2 Durata media dei progetti

Istituto:SAIC89700N - Durata media dei progetti				
opzione	Situazione della scuola: SAIC89700N	Riferimento Provinciale	Riferimento Regionale	Riferimento Nazionale
Durata media dei progetti (in anni)	2,67	0,9	1,3	2,6

3.5.f.3 Indice di concentrazione della spesa per i progetti

Istituto:SAIC89700N % - Indice di concentrazione della spesa per i progetti				
opzione	Situazione della scuola: SAIC89700N %	Riferimento Provinciale %	Riferimento Regionale %	Riferimento Nazionale %
Indice di concentrazione della spesa per i progetti - percentuale di spesa per i 3 progetti più importanti	20,71	42	45,7	39,7

3.5.f.4 Importanza relativa dei progetti

Istituto:SAIC89700N - Importanza relativa dei progetti	
	Situazione della scuola: SAIC89700N
Progetto 1	Per rinforzare le competenze digitali
Progetto 2	Per sviappare le competenze linguistiche
Progetto 3	Consolidare le abilita' di speaking


3.5.f.5 Coinvolgimento relativo nei progetti

Coinvolgimento relativo nei progetti				
		Riferimento Provinciale %	Riferimento Regionale %	Riferimento Nazionale %
Validi	Nessun coinvolgimento	52,8	52,3	25,1
	Basso coinvolgimento	23,2	21	18,3
	Alto coinvolgimento	23,9	26,7	56,6
Situazione della scuola: SAIC89700N	Nessun coinvolgimento			

Domande Guida
Quale coerenza tra le scelte educative adottate (es. Piano dell'Offerta Formativa) e l'allocazione delle risorse economiche (es. programma annuale)?
Le spese per i progetti si concentrano sulle tematiche ritenute prioritarie dalla scuola?

Punti di Forza (Digitare al max 1500 caratteri)	Punti di Debolezza (Digitare al max 1500 caratteri)
Fondamentalmente l'allocazione delle risorse tende ad essere coerente con le scelte educative.	Le spese sono destinate anche a progetti con tematiche non ritenute prioritarie.

Rubrica di valutazione e Motivazione del giudizio assegnato

Rubrica di Valutazione		
Criterio di qualità: La scuola individua le priorit� da raggiungere e le persegue dotandosi di sistemi di controllo e monitoraggio, individuando ruoli di responsabilit� e compiti per il personale, convogliando le risorse economiche sulle azioni ritenute prioritarie.	Situazione della scuola	
La missione della scuola e le priorit� non sono state definite oppure sono state definite in modo vago. Non sono presenti forme di controllo o monitoraggio delle azioni. La definizione delle responsabilit� e dei compiti tra le diverse componenti scolastiche � poco chiara o non � funzionale all'organizzazione delle attivit�. Le risorse economiche e materiali sono sottoutilizzate, oppure sono disperse nella realizzazione di molteplici attivit� e non sono indirizzate al raggiungimento degli obiettivi prioritari.		1 - Molto critica
		2 -
La scuola ha definito la missione e le priorit�, anche se la loro condivisione nella comunit� scolastica e con le famiglie e il territorio � da migliorare. Il controllo e il monitoraggio delle azioni sono attuati in modo non strutturato. � presente una definizione delle responsabilit� e dei compiti tra le diverse componenti scolastiche, anche se non tutti i compiti sono chiari e funzionali all'organizzazione delle attivit�. Le risorse economiche e materiali sono convogliate solo parzialmente nel perseguimento degli obiettivi prioritari dell'istituto.		3 - Con qualche criticit�
		4 -
La scuola ha definito la missione e le priorit�; queste sono condivise nella comunit� scolastica, con le famiglie e il territorio. La scuola utilizza forme di controllo strategico o monitoraggio dell'azione. Responsabilit� e compiti delle diverse componenti scolastiche sono individuati chiaramente. Una buona parte delle risorse economiche � impiegata per il raggiungimento degli obiettivi prioritari della scuola. La scuola � impegnata a raccogliere finanziamenti aggiuntivi oltre quelli provenienti dal MIUR.		5 - Positiva
		6 -
La scuola ha definito la missione e le priorit� e queste sono condivise nella comunit� scolastica, con le famiglie e il territorio. Per raggiungere tali priorit� la scuola ha individuato una serie di strategie e azioni. La scuola utilizza forme di controllo strategico o di monitoraggio dell'azione, che permettono di riorientare le strategie e riprogettare le azioni. Responsabilit� e compiti sono individuati chiaramente e sono funzionali alle attivit� e alle priorit�. Le risorse economiche e materiali della scuola sono sfruttate al meglio e sono convogliate nella realizzazione delle priorit�. La scuola � impegnata a raccogliere finanziamenti aggiuntivi oltre quelli provenienti dal MIUR e li investe per il perseguimento della propria missione.		7 - Eccellente

Motivazione del giudizio assegnato

Sebbene la mission d'istituto sia condivisa da tutta la comunit  scolastica, la scuola non utilizza forme di controllo strategico o monitoraggio delle azioni. Le risorse economiche e materiali sono convogliate solo parzialmente nel perseguimento degli obiettivi prioritari dell'istituto

3B.6 Sviluppo e valorizzazione delle risorse umane

Subarea: Formazione

3.6.a Offerta di formazione per gli insegnanti

3.6.a.1 Ampiezza dell'offerta di formazione per gli insegnanti

Istituto:SAIC89700N - Ampiezza dell'offerta di formazione per gli insegnanti				
opzione	Situazione della scuola: SAIC89700N	Riferimento Provinciale	Riferimento Regionale	Riferimento Nazionale
Numero di progetti di formazione per gli insegnanti	1	1,8	1,8	2,3

3.6.a.2 Tipologia degli argomenti della formazione

Istituto:SAIC89700N - Tipologia degli argomenti della formazione				
opzione	Situazione della scuola: SAIC89700N	Riferimento Provinciale (% scuole che ha realizzato progetti per argomento)	Riferimento Regionale (% scuole che ha realizzato progetti per argomento)	Riferimento Nazionale (% scuole che ha realizzato progetti per argomento)
Curricolo e discipline	0	16,2	15,3	21,7
Temi multidisciplinari	0	2,1	3	6
Metodologia - Didattica generale	0	10,6	6,6	15,3
Valutazione degli apprendimenti, certificazione delle competenze, valutazione interna - autovalutazione	0	2,8	2,9	5,6
Tecnologie informatiche e loro applicazione all'attività didattica	1	20,4	17,3	21,1
Aspetti normativi e ordinamenti scolastici	0	27,5	34,5	46
Inclusione studenti con disabilità	0	14,8	14,6	16,5
Inclusione studenti con cittadinanza non italiana	0	0,7	0,7	2,2
Orientamento	0	0	0,6	1,2
Altro	0	12	6,4	9,8

3.6.a.3 Insegnanti coinvolti nella formazione

Istituto:SAIC89700N % - Insegnanti coinvolti nella formazione				
opzione	Situazione della scuola: SAIC89700N %	Riferimento Provinciale %	Riferimento Regionale %	Riferimento Nazionale %
Percentuale media di insegnanti coinvolti nei progetti di formazione o aggiornamento attivati	4,35	37,6	39,9	34,1

3.6.a.4 Spesa media per insegnante per la formazione

Istituto:SAIC89700N - Spesa media per insegnante per la formazione				
opzione	Situazione della scuola: SAIC89700N	Riferimento Provinciale	Riferimento Regionale	Riferimento Nazionale
Spesa media per insegnante per progetti di formazione (in euro)	3,97	47,6	42,8	36,8

3.6.a.5 Numero medio di ore di formazione per insegnante

Istituto:SAIC89700N - Numero medio di ore di formazione per insegnante				
opzione	Situazione della scuola: SAIC89700N	Riferimento Provinciale	Riferimento Regionale	Riferimento Nazionale
Numero medio di ore di formazione per insegnante	0,87	0,5	0,5	0,5

Domande Guida
La scuola raccoglie le esigenze formative dei docenti e del personale ATA?
Quali temi per la formazione la scuola promuove e perché (es. curriculum e competenze, bisogni educativi speciali, tecnologie didattiche, ecc.)?
Qual è la qualità delle iniziative di formazione promosse dalla scuola?
Quali ricadute hanno le iniziative di formazione nell'attività ordinaria della scuola?

Punti di Forza (Digitare al max 1500 caratteri)	Punti di Debolezza (Digitare al max 1500 caratteri)
La scuola cerca, compatibilmente con le risorse umane e finanziarie disponibili, di rispondere alle esigenze formative degli insegnanti.	Non sempre si riesce a coinvolgere tutto il personale per ovvi motivi di mancanza di risorse economiche volte ad alleggerire il peso dei trasferimenti degli eventuali interessati, vista la distanza ragguardevole dai presidi territoriali centrali.

Subarea: Valorizzazione delle competenze

Domande Guida
La scuola raccoglie le competenze del personale (es. curriculum, esperienze formative, corsi frequentati)?
Come sono valorizzate le risorse umane?
La scuola utilizza il curriculum o le esperienze formative fatte dai docenti per una migliore gestione delle risorse umane (es. assegnazione di incarichi, suddivisione del personale)?

Punti di Forza (Digitare al max 1500 caratteri)	Punti di Debolezza (Digitare al max 1500 caratteri)
Per gli incarichi funzionali si raccolgono i curriculum degli insegnanti e se ne valorizzano le competenze.	Per la gestione dei progetti non si tiene conto delle effettive e documentabili competenze del personale proponente.

Subarea: Collaborazione tra insegnanti

3.6.b Gruppi di lavoro degli insegnanti

3.6.b.1 Tipologia degli argomenti dei gruppi di lavoro

Istituto:SAIC89700N - Tipologia degli argomenti dei gruppi di lavoro				
opzione	Situazione della scuola: SAIC89700N	Riferimento Provinciale (% scuole che ha attivato gruppi per argomento)	Riferimento Regionale (% scuole che ha attivato gruppi per argomento)	Riferimento Nazionale (% scuole che ha attivato gruppi per argomento)
Criteri comuni per la valutazione degli studenti	Si	65,5	64,6	53,5
Curricolo verticale	Si	59,9	58,5	61,1
Competenze in ingresso e in uscita	Si	50	52,6	48,9
Accoglienza	No	59,2	64,3	60,5
Orientamento	No	57,7	64,7	71,1
Raccordo con il territorio	No	67,6	73,4	65
Piano dell'offerta formativa	Si	85,2	84,7	84,7
Temi disciplinari	No	32,4	32,8	29,9
Temi multidisciplinari	No	34,5	34,8	29,3
Continuità	No	78,2	79,8	81,7
Inclusione	Si	85,9	84,7	90,3

3.6.b.2 Varieta' degli argomenti per i quali e' stato attivato un gruppo di lavoro

Varieta' degli argomenti per i quali e' stato attivato un gruppo di lavoro				
		Riferimento Provinciale %	Riferimento Regionale %	Riferimento Nazionale %
Validi	Nessun gruppo di lavoro indicato	6,3	6,9	4,3
	Bassa varietà (fino a 3 argomenti)	14,1	11,7	10,2
	Media varietà (da 4 a 6 argomenti)	19,7	21	28,4
	Alta varietà (più di 6 argomenti)	59,9	60,4	57,1
Situazione della scuola: SAIC89700N		Media varieta' (da 4 a 6 argomenti)		


3.6.b.3 Partecipazione degli insegnanti a gruppi di lavoro

Istituto:SAIC89700N % - Partecipazione degli insegnanti a gruppi di lavoro				
opzione	Situazione della scuola: SAIC89700N %	Riferimento Provinciale (% scuole che ha attivato gruppi per argomento)	Riferimento Regionale (% scuole che ha attivato gruppi per argomento)	Riferimento Nazionale (% scuole che ha attivato gruppi per argomento)
Criteri comuni per la valutazione degli studenti	4	8,7	7,7	6,9
Curricolo verticale	4	10,1	7	9,9
Competenze in ingresso ed in uscita	4	7,8	6,2	6,6
Accoglienza	0	7,4	6,1	7
Orientamento	0	5,3	3,6	4,4
Raccordo con il territorio	0	4,3	3,7	4,7
Piano dell'offerta formativa	4	9,1	6,6	7
Temi disciplinari	0	5,2	4,1	5
Temi multidisciplinari	0	5,3	4	4,1
Continuità	0	9,9	6,6	9,4
Inclusione	14	13	8,5	11,2

Domande Guida
La scuola incentiva la partecipazione dei docenti a gruppi di lavoro? Su quali tematiche? Con quali modalità organizzative (es. Dipartimenti, gruppi di docenti per classi parallele, gruppi spontanei, ecc.)?
I gruppi di lavoro composti da insegnanti producono materiali o esiti utili alla scuola?
La scuola mette a disposizione dei docenti spazi per la condivisione di strumenti e materiali didattici?
La condivisione di strumenti e materiali tra i docenti è ritenuta adeguata?

Punti di Forza (Digitare al max 1500 caratteri)	Punti di Debolezza (Digitare al max 1500 caratteri)
La scuola incentiva soprattutto gruppi di lavoro spontanei relativi a tematiche quali: Misure di accompagnamento alle Indicazioni Nazionali; Commissione POF, GLH, GAV.	La produzione di materiali e gli esiti degli incontri sono condivisi solo formalmente nell'ambito del Collegio dei Docenti, mentre presenta criticità l'effettiva attuazione di quanto elaborato dai gruppi.

Rubrica di valutazione e Motivazione del giudizio assegnato

Rubrica di Valutazione		
Criterio di qualità: La scuola valorizza le risorse professionali tenendo conto delle competenze per l'assegnazione degli incarichi, promuovendo percorsi formativi di qualità, incentivando la collaborazione tra pari.	Situazione della scuola	
La scuola non promuove iniziative di formazione per i docenti, oppure le iniziative attivate non sono in relazione ai bisogni formativi del personale o sono di scarsa qualità. Non sono presenti gruppi di lavoro composti da docenti, oppure i gruppi non producono esiti utili alla scuola. Non ci sono spazi per la condivisione di materiali didattici tra docenti. Lo scambio e il confronto professionale tra docenti è scarso.		1 - Molto critica
		2 -
La scuola promuove iniziative formative per i docenti. Le proposte formative sono di qualità sufficiente, anche se incontrano solo in parte i bisogni formativi dei docenti. Nella scuola sono presenti gruppi di lavoro composti da insegnanti, anche se la qualità dei materiali o degli esiti che producono è disomogenea/da migliorare. Sono presenti spazi per la condivisione di materiali didattici, anche se la varietà e qualità dei materiali è da incrementare. Lo scambio e il confronto professionale tra docenti è presente ma non diffuso (es. riguarda solo alcune sezioni, solo alcuni dipartimenti, ecc.).		3 - Con qualche criticità
		4 -
La scuola realizza iniziative formative per i docenti. Le proposte formative sono di buona qualità e rispondono ai bisogni formativi dei docenti. La scuola valorizza il personale tenendo conto, per l'assegnazione di alcuni incarichi, delle competenze possedute. Nella scuola sono presenti gruppi di lavoro composti da insegnanti, che producono materiali o esiti di buona qualità. Sono presenti spazi per il confronto professionale tra colleghi, e i materiali didattici a disposizione sono vari e di buona qualità. La scuola promuove lo scambio e il confronto tra docenti.		5 - Positiva
		6 -
La scuola rileva i bisogni formativi del personale e ne tiene conto per la definizione di iniziative formative. Queste sono di qualità elevata. La formazione ha avuto ricadute positive sulle attività scolastiche. La scuola valorizza il personale assegnando gli incarichi sulla base delle competenze possedute. Nella scuola sono presenti più gruppi di lavoro composti da insegnanti, che producono materiali/strumenti di qualità eccellente, utili per la comunità professionale. Sono presenti spazi per il confronto tra colleghi, i materiali didattici disponibili sono molto vari, compresi quelli prodotti dai docenti stessi che sono condivisi. La scuola promuove efficacemente lo scambio e il confronto tra docenti.		7 - Eccellente

Motivazione del giudizio assegnato
La scuola promuove iniziative formative per i docenti. Le proposte formative sono di qualità sufficiente, anche se frequentate da una parte dei docenti. Nella scuola sono presenti gruppi di lavoro composti da insegnanti, anche se la ricaduta nella pratica quotidiana è marginale. Sono presenti pochi spazi per la condivisione di materiali didattici. Lo scambio e il confronto professionale tra docenti è presente ma non diffuso (es. riguarda solo alcune sezioni)

3B.7 Integrazione con il territorio e rapporti con le famiglie

Subarea: Collaborazione con il territorio

3.7.a Reti di scuole

3.7.a.1 Partecipazione a reti di scuole

Partecipazione a reti di scuole				
		Riferimento Provinciale %	Riferimento Regionale %	Riferimento Nazionale %
Validi	Nessuna partecipazione	27,5	32,4	12,5
	Bassa partecipazione (1-2 reti)	61,3	54,9	42,1
	Media partecipazione (3-4 reti)	7,7	10,7	28,7
	Alta partecipazione (5-6 reti)	3,5	2	16,7
Situazione della scuola: SAIC89700N		Bassa partecipazione (1 - 2 reti)		

3.7.a.2 Reti di cui la scuola e' capofila

Reti di cui la scuola e' capofila				
		Riferimento Provinciale %	Riferimento Regionale %	Riferimento Nazionale %
Validi	Mai capofila	69,9	68,8	63,8
	Capofila per una rete	25,2	24,4	25,7
	Capofila per più reti	4,9	6,8	10,6
	n.d.			
Situazione della scuola: SAIC89700N	Mai capofila			

3.7.a.3 Apertura delle reti ad enti o altri soggetti

Apertura delle reti ad enti o altri soggetti				
		Riferimento Provinciale %	Riferimento Regionale %	Riferimento Nazionale %
Validi	Nessuna apertura	23,3	18,4	20
	Bassa apertura	1	1,7	8,3
	Media apertura	7,8	7,7	14,7
	Alta apertura	68	72,2	57
	n.d.			
Situazione della scuola: SAIC89700N	Nessuna apertura			

3.7.a.4 Entrata principale di finanziamento delle reti

Istituto:SAIC89700N - Entrata principale di finanziamento delle reti				
opzione	Situazione della scuola: SAIC89700N	Riferimento Provinciale (% scuole che hanno attivato reti per soggetto finanziatore	Riferimento Regionale (% scuole che hanno attivato reti per soggetto finanziatore	Riferimento Nazionale (% scuole che hanno attivato reti per soggetto finanziatore
Stato	0	43,7	42,3	56
Regione	0	16,9	11,3	24,7
Altri enti locali o altre istituzioni pubbliche	0	7,7	8,5	18,7
Unione Europea	0	4,2	9,1	7
Contributi da privati	0	1,4	2,7	6,9
Scuole componenti la rete	1	25,4	18,6	44,3

3.7.a.5 Principale motivo di partecipazione alla rete

Istituto:SAIC89700N - Principale motivo di partecipazione alla rete				
opzione	Situazione della scuola: SAIC89700N	Riferimento Provinciale (% scuole che hanno attivato reti per motivo)	Riferimento Regionale (% scuole che hanno attivato reti per motivo)	Riferimento Nazionale (% scuole che hanno attivato reti per motivo)
Per fare economia di scala	0	10,6	5,6	24,9
Per accedere a dei finanziamenti	0	3,5	5,8	24
Per migliorare pratiche didattiche ed educative	0	61,3	58,7	74,2
Per migliorare pratiche valutative	0	8,5	9,2	10,1
Altro	1	9,9	8,2	21,1

3.7.a.6 Attività' prevalente svolta in rete

Istituto:SAIC89700N - Attività' prevalente svolta in rete				
opzione	Situazione della scuola: SAIC89700N	Riferimento Provinciale (% scuole che hanno attivato reti per attività)	Riferimento Regionale (% scuole che hanno attivato reti per attività)	Riferimento Nazionale (% scuole che hanno attivato reti per attività)
Curricolo e discipline	0	27,5	29,6	34,3
Temi multidisciplinari	0	10,6	12,9	25,6
Formazione e aggiornamento del personale	0	30,3	19,4	44,3
Metodologia - Didattica generale	0	11,3	8,2	16,7
Valutazione degli apprendimenti, certificazione delle competenze, valutazione interna - autovalutazione	0	7,7	8,4	9,7
Orientamento	1	3,5	2,6	12
Inclusione studenti con disabilità'	0	19,7	21,8	30,5
Inclusione studenti con cittadinanza non Italiana	0	2,1	2,6	20,2
Gestione servizi in comune	0	6,3	2,9	20,8
Eventi e manifestazioni	0	2,1	6,5	7,5

3.7.b Accordi formalizzati

3.7.b.1 Varieta' dei soggetti con cui la scuola stipula accordi

Varieta' dei soggetti con cui la scuola stipula accordi				
		Riferimento Provinciale %	Riferimento Regionale %	Riferimento Nazionale %
Validi	Nessun accordo	14,8	13,9	8,4
	Bassa varietà (da 1 a 2)	28,9	28,8	21,4
	Medio - bassa varietà (da 3 a 4)	43	41,6	48
	Medio - alta varietà (da 6 a 8)	10,6	14,5	20,5
	Alta varietà (piu' di 8)	2,8	1,3	1,7
Situazione della scuola: SAIC89700N	Medio - bassa varieta' (da 3 a 5)			

3.7.b.2 Tipologia di soggetti con cui la scuola ha accordi

Istituto:SAIC89700N - Tipologia di soggetti con cui la scuola ha accordi				
opzione	Situazione della scuola: SAIC89700N	Riferimento Provinciale %	Riferimento Regionale %	Riferimento Nazionale %
Altre scuole	No	21,8	19,7	29,9
Universita'	No	39,4	42,8	61,7
Enti di ricerca	No	8,5	7,9	6
Enti di formazione accreditati	No	20,4	23,8	20,5
Soggetti privati	No	18,3	16,6	25
Associazioni sportive	Si	40,1	49,4	53,9
Altre associazioni o cooperative	Si	47,2	54,8	57,6
Autonomie locali	No	53,5	44,4	60,8
ASL	No	43	38,7	45,4
Altri soggetti	Si	16,2	16,2	16,6

3.7.c Raccordo scuola - territorio

3.7.c.1 Gruppi di lavoro composti da insegnanti e rappresentanti del territorio

Istituto:SAIC89700N - Gruppi di lavoro composti da insegnanti e rappresentanti del territorio				
opzione	Situazione della scuola: SAIC89700N	Riferimento Provinciale (% di scuole che ha attivato gruppi)	Riferimento Regionale (% di scuole che ha attivato gruppi)	Riferimento Nazionale (% di scuole che ha attivato gruppi)
Presenza di gruppi di lavoro composti da insegnanti e rappresentanti del territorio	No	67,6	73,4	65

Domande Guida
Quali accordi di rete e collaborazioni con soggetti pubblici o privati ha la scuola? Per quali finalita'?
Qual e' la partecipazione della scuola nelle strutture di governo territoriale?
Quali ricadute ha la collaborazione con soggetti esterni sull'offerta formativa?
Qual e' la presenza nelle scuole del secondo ciclo di stage, di collegamenti o di inserimenti nel mondo del lavoro?

Punti di Forza (Digitare al max 1500 caratteri)	Punti di Debolezza (Digitare al max 1500 caratteri)
La scuola ha intrapreso ed intrattiene rapporti interistituzionali quali: ASL SA3; Parco Nazionale cilento, Vallo Diano e Alburni; MIUR; Piano di Zona S4. Attivi anche i rapporti con Associazioni del territorio quali: Meta Sport, Amidia; Maia; Circola Monte Pruno. Siamo parte attiva nelle strutture di governo territoriali del Comune e della Comunità Montana.	Gli accordi e le collaborazioni gravano prevalentemente sulle risorse umane e materiali a disposizione della scuola.

Subarea: Coinvolgimento delle famiglie

3.7.e Partecipazione formale dei genitori

3.7.e.1 Votanti effettivi alle elezioni del Consiglio di Istituto

Istituto:SAIC89700N % - Votanti effettivi alle elezioni del Consiglio di Istituto				
opzione	Situazione della scuola: SAIC89700N %	Riferimento Provinciale %	Riferimento Regionale %	Riferimento Nazionale %
Percentuale di genitori votanti effettivi sul totale degli aventi diritto	44,79	32,7	30,1	23

3.7.f Partecipazione informale dei genitori

3.7.f.1 Partecipazione dei genitori agli incontri e alle attività della scuola

Partecipazione dei genitori agli incontri e alle attività della scuola				
		Riferimento Provinciale %	Riferimento Regionale %	Riferimento Nazionale %
Validi	Basso livello di partecipazione	1,5	2,6	3,3
	Medio - basso livello di partecipazione	22,7	23,1	24,3
	Medio - alto livello di partecipazione	54,5	57,1	59,2
	Alto livello di partecipazione	21,2	17,2	13,2
Situazione della scuola: SAIC89700N		Medio - basso livello di partecipazione		

3.7.g Partecipazione finanziaria dei genitori

3.7.g.1 Versamento dei contributi volontari da parte delle famiglie

Istituto:SAIC89700N - Versamento dei contributi volontari da parte delle famiglie				
opzione	Situazione della scuola: SAIC89700N	Riferimento Provinciale	Riferimento Regionale	Riferimento Nazionale
Contributo medio volontario per studente (in euro)	n.d.	14,6	11,4	12,3

3.7.h Capacita' della scuola di coinvolgere i genitori


3.7.h.1 Azioni della scuola per coinvolgere i genitori

Azioni della scuola per coinvolgere i genitori				
		Riferimento Provinciale %	Riferimento Regionale %	Riferimento Nazionale %
Validi	Basso coinvolgimento	0	0	0
	Medio - basso coinvolgimento	7	6,6	12
	Medio - alto coinvolgimento	76,1	76,3	76,1
	Alto coinvolgimento	16,9	17,1	11,9
Situazione della scuola: SAIC89700N	Medio - alto coinvolgimento			

Domande Guida
In che modo le famiglie sono coinvolte nella definizione dell'offerta formativa?
Ci sono forme di collaborazione con i genitori per la realizzazione di interventi formativi?
La scuola coinvolge i genitori nella definizione del Regolamento d'istituto, del Patto di corresponsabilita' o di altri documenti rilevanti per la vita scolastica? La scuola realizza interventi o progetti rivolti ai genitori (es. corsi, conferenze)?
La scuola utilizza strumenti on-line per la comunicazione con le famiglie (es. registro elettronico)?

Punti di Forza (Digitare al max 1500 caratteri)	Punti di Debolezza (Digitare al max 1500 caratteri)
Le famiglie vengono coinvolte nella definizione dell'offerta formativa e nelle condivisioni dei principi regolativi dei documenti d'istituto.	A causa di mancanza di risorse non vengono realizzati interventi rivolti ai genitori.


Rubrica di valutazione e Motivazione del giudizio assegnato

Rubrica di Valutazione		
Criterio di qualità: La scuola svolge un ruolo propositivo nella promozione di politiche formative territoriali e coinvolge le famiglie nella definizione dell'offerta formativa.	Situazione della scuola	
La scuola non partecipa a reti e non ha collaborazioni con soggetti esterni, oppure le collaborazioni attivate non hanno una ricaduta per la scuola. La scuola (secondo ciclo) non attiva stage e collegamenti con il mondo del lavoro. La scuola non coinvolge i genitori nel progetto formativo oppure le modalità di coinvolgimento adottate risultano non efficaci.		1 - Molto critica
		2 -
La scuola partecipa a reti e/o ha collaborazioni con soggetti esterni, anche se alcune di queste collaborazioni devono essere maggiormente integrate con la vita della scuola. La scuola (secondo ciclo) ha intrapreso percorsi per promuovere stage e inserimenti lavorativi ma in modo occasionale e non sistematico. La scuola coinvolge i genitori a partecipare alle sue iniziative, anche se sono da migliorare le modalità di ascolto e collaborazione.		3 - Con qualche criticità
		4 -
La scuola partecipa a reti e ha collaborazioni con soggetti esterni. Le collaborazioni attivate sono integrate in modo adeguato con l'offerta formativa. La scuola è coinvolta in momenti di confronto con i soggetti presenti nel territorio per la promozione delle politiche formative. La scuola (secondo ciclo) propone stage e inserimenti lavorativi per gli studenti. La scuola coinvolge i genitori a partecipare alle sue iniziative, raccoglie le idee e i suggerimenti dei genitori.		5 - Positiva
		6 -
La scuola partecipa in modo attivo o coordina reti e ha collaborazioni diverse con soggetti esterni. Le collaborazioni attivate contribuiscono in modo significativo a migliorare la qualità dell'offerta formativa. La scuola è un punto di riferimento nel territorio per la promozione delle politiche formative. La scuola (secondo ciclo) ha integrato in modo organico nella propria offerta formativa esperienze di stage e inserimenti nel mondo del lavoro, anche con ricadute nella valutazione del percorso formativo degli studenti. La scuola dialoga con i genitori e utilizza le loro idee e suggerimenti per migliorare l'offerta formativa. Le famiglie partecipano in modo attivo alla vita della scuola e contribuiscono alla realizzazione di iniziative di vario tipo.		7 - Eccellente

Motivazione del giudizio assegnato
La scuola partecipa a reti e ha collaborazioni con soggetti esterni. Le collaborazioni attivate hanno ricadute apprezzabili sull'offerta formativa. La scuola è coinvolta in momenti di confronto con i soggetti presenti nel territorio per la promozione delle politiche formative. La scuola coinvolge i genitori a partecipare alle sue iniziative.

5 Individuazione delle priorità


Priorità e Traguardi



ESITI DEGLI STUDENTI		DESCRIZIONE DELLA PRIORITA' (max 150 caratteri spazi inclusi)	DESCRIZIONE DEL TRAGUARDO (max 150 caratteri spazi inclusi)
	Risultati scolastici	Riduzione della variabilità degli esiti fra le classi.	Entro il prossimo triennio ridurre a percentuale non significativa la differenza tra gli esiti raggiunti dagli alunni delle varie classi.
		Rimuovere gli ostacoli per gli alunni con Bisogni Educativi Speciali e/o solo in situazioni di svantaggio anche non certificato.	Diffondere la cultura di una scuola inclusiva volta a creare contesti accoglienti per alunni in stato di svantaggio anche non documentato.
	Risultati nelle prove standardizzate nazionali		
	Competenze chiave e di cittadinanza		
	Risultati a distanza		

Motivare la scelta delle priorità sulla base dei risultati dell'autovalutazione (max 1500 caratteri spazi inclusi)

Le nostra scuola, sebbene registri esiti piuttosto positivi circa i risultati scolastici dei propri alunni, allineabili a quelli nazionali, ritiene che una particolare attenzione all'individualizzazione dei percorsi didattici volti a rimuovere gli elementi ostativi al successo formativo di ciascuno, possa ridurre a quote fisiologiche la percentuale di alunni con insufficienze gravi, non reversibili.

Obiettivi di processo

AREA DI PROCESSO		DESCRIZIONE DELL'OBIETTIVO DI PROCESSO (max 150 caratteri spazi inclusi)
	Curricolo, progettazione e valutazione	Sviluppare una progettazione integrata ed eleggere strumenti di intervento, di osservazione, di verifica e valutazione da monitorare periodicamente
	Ambiente di apprendimento	
	Inclusione e differenziazione	

	Continuità e orientamento	
	Orientamento strategico e organizzazione della scuola	
	Sviluppo e valorizzazione delle risorse umane	Promuovere attività di formazione e/o di autoformazione dei docenti volte ad acquisire competenze metodologiche volte ad un reale inclusione.
		Costituire gruppi di lavoro per promuovere e sostenere i processi di sviluppo di strategie inclusive.
	Integrazione con il territorio e rapporti con le famiglie	Costituire reti di scopo con enti e/o organizzazioni del terzo settore per attuare percorsi didattici destinati agli alunni svantaggiati.
		Sensibilizzare le famiglie a contribuire attivamente al processo di integrazione attraverso riunioni a tema.

Indicare in che modo gli obiettivi di processo possono contribuire al raggiungimento delle priorità (max 1500 caratteri spazi inclusi)

Un scuola che mira al successo formativo di ciascuno deve necessariamente minare dalle basi la convinzione molto radicata in un Collegio Docenti over 50 - "che si è fatto sempre così". Le nuove emergenze formative, dalle Nuove Indicazioni Nazionali alla Scuola 2.0, vivacizzando notevolmente il "fare scuola oggi", impongono nuove strategie di intervento, nuove logiche democraticamente affrancate dai vecchi e cari Programmi ministeriali. E' il docente il vero conduttore della sua professione e per questo va aggiornata. Vanno, altresì, condivise e monitorate le scelte.